




## **Demonstração de execução orçamental de receita**

**Ano de 2020**



## Junta de Freguesia da Vila de Cacia

De: 01/01/2020

Até: 09/06/2020

Pág.: 2

### Demonstração de execução orçamental de receita


Funcionário: Freguesia de Cacia

(Unidade: euros)

| Rubrica                 | Descrição                                | Previsões Corrigidas | Receitas por cobrar de períodos anteriores | Receitas liquidadas | Liquidações anuladas | Receitas cobradas brutas | Reembolsos e Resstituições |       | Receitas cobradas líquidas |                  | Total     | Receita por cobrar no final do período | Grau de execução orçamental |                  |  |
|-------------------------|--|----------------------|--|---------------------|----------------------|--------------------------|----------------------------|-------|----------------------------|------------------|-----------|--|-----------------------------|------------------|--|
|                         |  |                      |  |                     |                      |                          | Emitidos                   | Pagos | Períodos anteriores        | Período corrente |           |  | Períodos anteriores         | Período corrente |  |
| <b>Receita Corrente</b> |  |                      |  |                     |                      |                          |                            |       |                            |                  |           |  |                             |                  |  |
| .04                     | Taxas, multas e outras penalidades       |                      |  |                     |                      |                          |                            |       |                            |                  |           |  |                             |                  |  |
| .04.01                  | Taxas                                    |                      |  |                     |                      |                          |                            |       |                            |                  |           |  |                             |                  |  |
| .04.01.23               | Taxas específicas das autarquias locais  |                      |  |                     |                      |                          |                            |       |                            |                  |           |  |                             |                  |  |
| .04.01.23.01            | Mercados e feiras                        | 12 000,00            | 0,00                                       | 2.783,50            | 0,00                 | 2.783,50                 | 0,00                       | 0,00  | 0,00                       | 2.783,50         | 2.783,50  | 0,00                                   | 0,00%                       | 23,20%           |  |
| .04.01.23.03            | OCUPAÇÃO DA VIA PÚBLICA                  | 1 000,00             | 0,00                                       | 0,00                | 0,00                 | 0,00                     | 0,00                       | 0,00  | 0,00                       | 0,00             | 0,00      | 0,00                                   | 0,00%                       | 0,00%            |  |
| .04.01.23.04            | Canídeos                                 | 1 500,00             | 0,00                                       | 23,00               | 0,00                 | 23,00                    | 0,00                       | 0,00  | 0,00                       | 23,00            | 23,00     | 0,00                                   | 0,00%                       | 1,53%            |  |
| .04.01.23.07            | Cemitério                                | 10 000,00            | 0,00                                       | 3 080,00            | 0,00                 | 3 080,00                 | 0,00                       | 0,00  | 0,00                       | 3 080,00         | 3 080,00  | 0,00                                   | 0,00%                       | 30,80%           |  |
| .04.01.23.08            | Ecoss de Cacia                           | 4 500,00             | 0,00                                       | 2 180,00            | 0,00                 | 2 180,00                 | 0,00                       | 0,00  | 0,00                       | 2 180,00         | 2 180,00  | 0,00                                   | 0,00%                       | 48,44%           |  |
| .04.01.23.09            | Publicidade                              | 500,00               | 0,00                                       | 0,00                | 0,00                 | 0,00                     | 0,00                       | 0,00  | 0,00                       | 0,00             | 0,00      | 0,00                                   | 0,00%                       | 0,00%            |  |
| .04.01.23.10            | Atestados e certidões                    | 1 100,00             | 0,00                                       | 339,00              | 6,00                 | 330,00                   | 0,00                       | 0,00  | 0,00                       | 330,00           | 330,00    | 3,00                                   | 0,00%                       | 30,00%           |  |
| .04.01.23.12            | Caciactiva - Campo de Férias             | 10 000,00            | 0,00                                       | 210,00              | 0,00                 | 0,00                     | 0,00                       | 0,00  | 0,00                       | 0,00             | 0,00      | 210,00                                 | 0,00%                       | 0,00%            |  |
| .04.01.23.99            | Outras                                   | 2 000,00             | 0,00                                       | 179,00              | 0,00                 | 179,00                   | 0,00                       | 0,00  | 0,00                       | 179,00           | 179,00    | 0,00                                   | 0,00%                       | 8,95%            |  |
| .05                     | Rendimentos da propriedade               |                      |  |                     |                      |                          |                            |       |                            |                  |           |  |                             |                  |  |
| .05.02                  | Juros - Sociedades financeiras           |                      |  |                     |                      |                          |                            |       |                            |                  |           |  |                             |                  |  |
| .05.02.01               | Bancos e outras instituições financeiras | 525,00               | 0,00                                       | 0,00                | 0,00                 | 0,00                     | 0,00                       | 0,00  | 0,00                       | 0,00             | 0,00      | 0,00                                   | 0,00%                       | 0,00%            |  |
| .05.10                  | Rendas                                   |                      |  |                     |                      |                          |                            |       |                            |                  |           |  |                             |                  |  |
| .05.10.04               | Edifícios                                |                      |  |                     |                      |                          |                            |       |                            |                  |           |  |                             |                  |  |
| .05.10.04.01            | Sede da Junta - Antigo Bar               | 1 800,00             | 0,00                                       | 0,00                | 0,00                 | 0,00                     | 0,00                       | 0,00  | 0,00                       | 0,00             | 0,00      | 0,00                                   | 0,00%                       | 0,00%            |  |
| .05.10.04.99            | OUTROS                                   | 1 000,00             | 0,00                                       | 0,00                | 0,00                 | 0,00                     | 0,00                       | 0,00  | 0,00                       | 0,00             | 0,00      | 0,00                                   | 0,00%                       | 0,00%            |  |
| .06                     | Transferências correntes                 |                      |  |                     |                      |                          |                            |       |                            |                  |           |  |                             |                  |  |
| .06.03                  | Administração central                    |                      |  |                     |                      |                          |                            |       |                            |                  |           |  |                             |                  |  |
| .06.03.01               | Estado                                   |                      |  |                     |                      |                          |                            |       |                            |                  |           |  |                             |                  |  |
| .06.03.01.04            | Fundo de Financiamento das Freguesias    | 101 561,00           | 0,00                                       | 50 744,54           | 0,00                 | 50 744,54                | 0,00                       | 0,00  | 0,00                       | 50 744,54        | 50 744,54 | 0,00                                   | 0,00%                       | 49,96%           |  |
| .06.03.01.05            | DGAL - Meio Tempo                        | 5 000,00             | 0,00                                       | 2 512,30            | 0,00                 | 2 512,30                 | 0,00                       | 0,00  | 0,00                       | 2 512,30         | 2 512,30  | 0,00                                   | 0,00%                       | 50,25%           |  |
| <b>A Transportar</b>    |  | 152 486,00           | 0,00                                       | 62 051,34           | 6,00                 | 61 832,34                | 0,00                       | 0,00  | 0,00                       | 61 832,34        | 61 832,34 | 213,00                                 | 0,00%                       | 40,55%           |  |

Hora: 16:33:04

Data:09/06/2020



# Junta de Freguesia da Vila de Cacia

De: 01/01/2020

Até: 09/06/2020


Pág.: 3

## Demonstração de execução orçamental de receita

Funcionário: Freguesia de Cacia

(Unidade: euros)

| Rubrica         | Descrição  | Previsões Corrigidas | Receitas por cobrar de períodos anteriores | Receitas liquidadas | Liquidações anuladas | Receitas cobradas brutas | Reembolsos e Resstituições |       | Receitas cobradas líquidas |                  | Total  | Receita por cobrar no final do período | Grau de execução orçamental |                  |  |
|-----------------|--|----------------------|--|---------------------|----------------------|--------------------------|----------------------------|-------|----------------------------|------------------|--------|--|-----------------------------|------------------|--|
|                 |  |                      |  |                     |                      |                          | Emitidos                   | Pagos | Períodos anteriores        | Período corrente |        |  | Períodos anteriores         | Período corrente |  |
| .06.03.01.06    | Imposto Municipal sobre Imóveis                                | 15 000,00            | 0,00                                       | 0,00                | 0,00                 | 0,00                     | 0,00                       | 0,00  | 0,00                       | 0,00             | 0,00   | 0,00                                   | 0,00%                       | 0,00%            |  |
| .06.03.01.99    | Outras   | 25 500,00            | 0,00                                       | 0,00                | 0,00                 | 0,00                     | 0,00                       | 0,00  | 0,00                       | 0,00             | 0,00   | 0,00                                   | 0,00%                       | 0,00%            |  |
| .06.05          | Administração local  |                      |  |                     |                      |                          |                            |       |                            |                  |        |  |                             |                  |  |
| .06.05.01       | Continente   |                      |  |                     |                      |                          |                            |       |                            |                  |        |  |                             |                  |  |
| .06.05.01.01    | Camara Municipal de Aveiro                                     |                      |  |                     |                      |                          |                            |       |                            |                  |        |  |                             |                  |  |
| .06.05.01.01.02 | Limpeza de valas e Valetas                                     | 46 750,00            | 0,00                                       | 7 791,67            | 0,00                 | 7 791,67                 | 0,00                       | 0,00  | 0,00                       | 7 791,67         | 0,00   | 0,00                                   | 0,00%                       | 16,67%           |  |
| .06.05.01.01.03 | Jardins e Espaços Verdes                                       | 27 000,00            | 0,00                                       | 9 000,00            | 0,00                 | 9 000,00                 | 0,00                       | 0,00  | 0,00                       | 9 000,00         | 0,00   | 0,00                                   | 0,00%                       | 33,33%           |  |
| .06.05.01.01.06 | Eleições   | 0,00                 | 0,00                                       | 0,00                | 0,00                 | 0,00                     | 0,00                       | 0,00  | 0,00                       | 0,00             | 0,00   | 0,00                                   | 0,00%                       | 0,00%            |  |
| .06.05.01.01.08 | Polidesportivos  | 1 000,00             | 0,00                                       | 8 191,01            | 0,00                 | 8 191,01                 | 0,00                       | 0,00  | 0,00                       | 8 191,01         | 0,00   | 0,00                                   | 0,00%                       | 819,10%          |  |
| .06.05.01.01.09 | Requalificação da Sede da Junta                                | 125 000,00           | 0,00                                       | 0,00                | 0,00                 | 0,00                     | 0,00                       | 0,00  | 0,00                       | 0,00             | 0,00   | 0,00                                   | 0,00%                       | 0,00%            |  |
| .06.05.01.01.12 | Parques Infantis   | 1 200,00             | 0,00                                       | 400,00              | 0,00                 | 400,00                   | 0,00                       | 0,00  | 0,00                       | 400,00           | 0,00   | 0,00                                   | 0,00%                       | 33,33%           |  |
| .06.05.01.01.13 | Fontes, Fontanários e Tanques                                  | 1 000,00             | 0,00                                       | 666,66              | 0,00                 | 666,66                   | 0,00                       | 0,00  | 0,00                       | 666,66           | 0,00   | 0,00                                   | 0,00%                       | 66,67%           |  |
| .06.05.01.01.14 | Toponímia  | 2 000,00             | 0,00                                       | 666,66              | 0,00                 | 666,66                   | 0,00                       | 0,00  | 0,00                       | 666,66           | 0,00   | 0,00                                   | 0,00%                       | 33,33%           |  |
| .06.05.01.01.90 | Limpeza de Bermas e Passeios e pequenas reparações de passeios | 54 000,00            | 0,00                                       | 18 173,34           | 0,00                 | 18 173,34                | 0,00                       | 0,00  | 0,00                       | 18 173,34        | 0,00   | 0,00                                   | 0,00%                       | 33,65%           |  |
| .06.05.01.01.91 | Qualificação de Caminhos Rurais                                | 30 000,00            | 0,00                                       | 10 000,00           | 0,00                 | 10 000,00                | 0,00                       | 0,00  | 0,00                       | 10 000,00        | 0,00   | 0,00                                   | 0,00%                       | 33,33%           |  |
| .06.05.01.01.92 | Delegação de competências - Parque infantil                    | 0,00                 | 0,00                                       | 0,00                | 0,00                 | 0,00                     | 0,00                       | 0,00  | 0,00                       | 0,00             | 0,00   | 0,00                                   | 0,00%                       | 0,00%            |  |
| .06.05.01.01.93 | Requalificação Parque da Quinta                                | 17 500,00            | 0,00                                       | 0,00                | 0,00                 | 0,00                     | 0,00                       | 0,00  | 0,00                       | 0,00             | 0,00   | 0,00                                   | 0,00%                       | 0,00%            |  |
| .07             | Venda de bens e serviços correntes                             |                      |  |                     |                      |                          |                            |       |                            |                  |        |  |                             |                  |  |
| .07.02          | Serviços   |                      |  |                     |                      |                          |                            |       |                            |                  |        |  |                             |                  |  |
| .07.02.08       | Serviços sociais, recreativos, culturais e de desporto         |                      |  |                     |                      |                          |                            |       |                            |                  |        |  |                             |                  |  |
| .07.02.08.03    | Serviços culturais   | 7 500,00             | 0,00                                       | 66,00               | 0,00                 | 66,00                    | 0,00                       | 0,00  | 0,00                       | 66,00            | 0,00   | 0,00                                   | 0,00%                       | 0,88%            |  |
| .07.02.08.04    | Serviços desportivos   | 12 500,00            | 0,00                                       | 2 250,00            | 0,00                 | 2 184,00                 | 0,00                       | 0,00  | 0,00                       | 2 184,00         | 66,00  | 66,00                                  | 0,00%                       | 17,47%           |  |
| .07.02.08.99    | Outras   | 600,00               | 0,00                                       | 0,00                | 0,00                 | 0,00                     | 0,00                       | 0,00  | 0,00                       | 0,00             | 0,00   | 0,00                                   | 0,00%                       | 0,00%            |  |
| .07.03          | Rendas   |                      |  |                     |                      |                          |                            |       |                            |                  |        |  |                             |                  |  |
| .07.03.02       | Edifícios  | 0,00                 | 0,00                                       | 0,00                | 0,00                 | 0,00                     | 0,00                       | 0,00  | 0,00                       | 0,00             | 0,00   | 0,00                                   | 0,00%                       | 0,00%            |  |
|                 | <b>A Transportar</b>   | 519 036,00           | 0,00                                       | 119 256,68          | 6,00                 | 118 971,68               | 0,00                       | 0,00  | 0,00                       | 118 971,68       | 279,00 | 279,00                                 | 0,00%                       | 22,92%           |  |



## Junta de Freguesia da Vila de Cacia

De: 01/01/2020

Até: 09/06/2020


Pág.: 4

### Demonstração de execução orçamental de receita

Funcionário: Freguesia de Cacia

(Unidade: euros)

| Rubrica                   | Descrição                     | Previsões Corrigidas | Receitas por cobrar de períodos anteriores | Receitas liquidadas | Liquidações anuladas | Receitas cobradas brutas | Reembolsos e Resstituições |       | Receitas cobradas líquidas |                  | Total      | Receita por cobrar no final do período | Grau de execução orçamental |                  |        |  |
|---------------------------|-------------------------------|----------------------|--|---------------------|----------------------|--------------------------|----------------------------|-------|----------------------------|------------------|------------|--|-----------------------------|------------------|--------|--|
|                           |                               |                      |  |                     |                      |                          | Emitidos                   | Pagos | Períodos anteriores        | Período corrente |            |  | Períodos anteriores         | Período corrente |        |  |
| <b>Receita de Capital</b> |                               |                      |  |                     |                      |                          |                            |       |                            |                  |            |  |                             |                  |        |  |
| .09                       | Venda de bens de investimento |                      |  |                     |                      |                          |                            |       |                            |                  |            |  |                             |                  |        |  |
| .09.01                    | Terrenos                      |                      |  |                     |                      |                          |                            |       |                            |                  |            |  |                             |                  |        |  |
| .09.01.10                 | Famílias                      |                      |  |                     |                      |                          |                            |       |                            |                  |            |  |                             |                  |        |  |
| .09.01.10.01              | Sepulturas                    | 35 000,00            | 0,00                                       | 3.300,00            | 0,00                 | 3.300,00                 | 0,00                       | 0,00  | 0,00                       | 3.300,00         | 3.300,00   | 0,00                                   | 0,00%                       | 0,00%            | 9,43%  |  |
| .16                       | Saldo da Gerência Anterior    |                      |  |                     |                      |                          |                            |       |                            |                  |            |  |                             |                  |        |  |
| .16.01                    | Saldo Orçamental              |                      |  |                     |                      |                          |                            |       |                            |                  |            |  |                             |                  |        |  |
| .16.01.01                 | Na Posse do Serviço           | 0,00                 | 0,00                                       | 0,00                | 0,00                 | 0,00                     | 0,00                       | 0,00  | 0,00                       | 0,00             | 0,00       | 0,00                                   | 0,00%                       | 0,00%            | 0,00%  |  |
| <b>Total</b>              |                               | 554 036,00           | 0,00                                       | 122.556,68          | 6,00                 | 122.271,68               | 0,00                       | 0,00  | 0,00                       | 122.271,68       | 122.271,68 | 279,00                                 | 0,00%                       | 0,00%            | 22,07% |  |



**Demonstração de execução orçamental de receita**

|                      |
|----------------------|
| Órgão Executivo      |
| Em ___ de ___ de ___ |
| _____                |
| _____                |
| _____                |
| _____                |
| _____                |
| _____                |
| _____                |

|                      |
|----------------------|
| Órgão Deliberativo   |
| Em ___ de ___ de ___ |
| _____                |
| _____                |
| _____                |
| _____                |
| _____                |
| _____                |
| _____                |