




Demonstração de execução orçamental de receita

Ano de 2020



Junta de Freguesia da Vila de Cacia

De: 01/01/2020
Até: 31/12/2020
Pág.: 2

Demonstração de execução orçamental de receita


Funcionário: Freguesia de Cacia

(Unidade: euros)

Rubrica	Descrição	Previsões Corrigidas	Receitas por cobrar de períodos anteriores	Receitas liquidadas	Liquidações anuladas	Receitas cobradas brutas	Reembolsos e Resstituições		Receitas cobradas líquidas		Total	Receita por cobrar no final do período	Grau de execução orçamental		
							Emitidos	Pagos	Períodos anteriores	Período corrente			Períodos anteriores	Período corrente	
Receita Corrente															
.04	Taxas, multas e outras penalidades														
.04.01	Taxas														
.04.01.23	Taxas específicas das autarquias locais														
.04.01.23.01	Mercados e feiras	12 000,00	0,00	7 817,50	0,00	7 792,50	0,00	0,00	0,00	7 792,50	7 792,50	25,00 €	0,00%	64,94%	
.04.01.23.03	OCUPAÇÃO DA VIA PÚBLICA	1 000,00	0,00	0,00	0,00	0,00	0,00	0,00	0,00	0,00	0,00	0,00 €	0,00%	0,00%	
.04.01.23.04	Caniões	1 500,00	0,00	1 015,50	50,00	927,50	0,00	0,00	0,00	927,50	927,50	38,00 €	0,00%	61,83%	
.04.01.23.07	Cemitério	10 000,00	0,00	8 548,90	0,00	8 548,90	0,00	0,00	0,00	8 548,90	8 548,90	0,00 €	0,00%	85,49%	
.04.01.23.08	Ecos de Cacia	4 500,00	0,00	3 785,00	15,00	3 770,00	0,00	0,00	0,00	3 770,00	3 770,00	0,00 €	0,00%	83,78%	
.04.01.23.09	Publicidade	500,00	0,00	80,00	0,00	80,00	0,00	0,00	0,00	80,00	80,00	0,00 €	0,00%	16,00%	
.04.01.23.10	Atestados e certidões	1 100,00	0,00	892,00	15,00	820,00	0,00	0,00	0,00	820,00	820,00	57,00 €	0,00%	74,55%	
.04.01.23.12	Caciactiva - Campo de Férias	10 000,00	0,00	210,00	0,00	0,00	0,00	0,00	0,00	0,00	0,00	210,00 €	0,00%	0,00%	
.04.01.23.99	Outras	2 000,00	0,00	442,55	0,00	442,55	0,00	0,00	0,00	442,55	442,55	0,00 €	0,00%	22,13%	
.05	Rendimentos da propriedade														
.05.02	Juros - Sociedades financeiras														
.05.02.01	Bancos e outras instituições financeiras	525,00	0,00	0,00	0,00	0,00	0,00	0,00	0,00	0,00	0,00	0,00 €	0,00%	0,00%	
.05.10	Rendas														
.05.10.04	Edifícios														
.05.10.04.01	Sede da Junta - Antigo Bar	1 800,00	0,00	1 150,00	0,00	1 150,00	0,00	0,00	0,00	1 150,00	1 150,00	0,00 €	0,00%	63,89%	
.05.10.04.99	OUTROS	1 000,00	0,00	0,00	0,00	0,00	0,00	0,00	0,00	0,00	0,00	0,00 €	0,00%	0,00%	
.06	Transferências correntes														
.06.03	Administração central														
.06.03.01	Estado														
.06.03.01.04	Fundo de Financiamento das Freguesias	101 561,00	0,00	100 155,08	0,00	100 155,08	0,00	0,00	0,00	100 155,08	100 155,08	0,00 €	0,00%	98,62%	
.06.03.01.05	DGAL - Meio Tempo	5 000,00	0,00	4 179,80	0,00	4 179,80	0,00	0,00	0,00	4 179,80	4 179,80	0,00 €	0,00%	83,60%	
A Transportar		152 486,00	0,00	128 276,33	80,00	127 866,33	0,00	0,00	0,00	127 866,33	127 866,33	330,00 €	0,00%	83,85%	

Horas: 22:51:42

Data:20/04/2021



Junta de Freguesia da Vila de Cacia

De: 01/01/2020

Até: 31/12/2020


Pág.: 3

Demonstração de execução orçamental de receita

Funcionário: Freguesia de Cacia

(Unidade: euros)

Rubrica	Descrição	Previsões Corrigidas	Receitas por cobrar de períodos anteriores	Receitas liquidadas	Liquidações anuladas	Receitas cobradas brutas	Reembolsos e Resstituições		Receitas cobradas líquidas		Total	Receita por cobrar no final do período	Grau de execução orçamental	
							Emitidos	Pagos	Períodos anteriores	Período corrente			Períodos anteriores	Período corrente
.06.03.01.06	Imposto Municipal sobre Imóveis	15 000,00	0,00	15.450,21	0,00	15.450,21	0,00	0,00	0,00	15.450,21	15.450,21	0,00 €	0,00%	103,00%
.06.03.01.99	Outras	25 500,00	0,00	0,00	0,00	0,00	0,00	0,00	0,00	0,00	0,00	0,00 €	0,00%	0,00%
.06.05	Administração local													
.06.05.01	Contínente													
.06.05.01.01	Camara Municipal de Aveiro													
.06.05.01.01.02	Limpeza de valas e Valetas	46 750,00	0,00	46.750,02	0,00	46.750,02	0,00	0,00	0,00	46.750,02	46.750,02	0,00 €	0,00%	100,00%
.06.05.01.01.03	Jardins e Espaços Verdes	27 000,00	0,00	27.000,00	0,00	27.000,00	0,00	0,00	0,00	27.000,00	27.000,00	0,00 €	0,00%	100,00%
.06.05.01.01.06	Eleições	0,00	0,00	0,00	0,00	0,00	0,00	0,00	0,00	0,00	0,00	0,00 €	0,00%	0,00%
.06.05.01.01.08	Polidesportivos	1 000,00	0,00	1.066,02	0,00	1.066,02	0,00	0,00	0,00	1.066,02	1.066,02	0,00 €	0,00%	106,60%
.06.05.01.01.09	Requalificação da Sede da Junta	60 000,00	0,00	0,00	0,00	0,00	0,00	0,00	0,00	0,00	0,00	0,00 €	0,00%	0,00%
.06.05.01.01.12	Parques Infantis	1 200,00	0,00	1.200,00	0,00	1.200,00	0,00	0,00	0,00	1.200,00	1.200,00	0,00 €	0,00%	100,00%
.06.05.01.01.13	Fontes, Fontanários e Tanques	2 000,00	0,00	1.999,98	0,00	1.999,98	0,00	0,00	0,00	1.999,98	1.999,98	0,00 €	0,00%	100,00%
.06.05.01.01.14	Toponímia	2 000,00	0,00	1.999,98	0,00	1.999,98	0,00	0,00	0,00	1.999,98	1.999,98	0,00 €	0,00%	100,00%
.06.05.01.01.80	REQUALIFICAÇÃO DE CEMITERIO	25 580,96	0,00	25.580,72	0,00	25.580,72	0,00	0,00	0,00	25.580,72	25.580,72	0,00 €	0,00%	100,00%
.06.05.01.01.89	covid 19	9 000,00	0,00	9.000,00	0,00	9.000,00	0,00	0,00	0,00	9.000,00	9.000,00	0,00 €	0,00%	100,00%
.06.05.01.01.90	Limpeza de Bermas e Passeios e pequenas reparações de passeios	54 520,00	0,00	54.520,02	0,00	54.520,02	0,00	0,00	0,00	54.520,02	54.520,02	0,00 €	0,00%	100,00%
.06.05.01.01.91	Qualificação de Caminhos Rurais	30 000,00	0,00	30.000,00	0,00	30.000,00	0,00	0,00	0,00	30.000,00	30.000,00	0,00 €	0,00%	100,00%
.06.05.01.01.92	Delegação de competências – Parque infantil	0,00	0,00	0,00	0,00	0,00	0,00	0,00	0,00	0,00	0,00	0,00 €	0,00%	0,00%
.06.05.01.01.93	Requalificação Parque da Quinta	17 500,00	0,00	17.500,00	0,00	17.500,00	0,00	0,00	0,00	17.500,00	17.500,00	0,00 €	0,00%	100,00%
.07	Venda de bens e serviços correntes													
.07.02	Serviços													
.07.02.08	Serviços sociais, recreativos, culturais e de desporto													
.07.02.08.03	Serviços culturais	7 500,00	0,00	66,00	0,00	66,00	0,00	0,00	0,00	66,00	66,00	0,00 €	0,00%	0,88%
.07.02.08.04	Serviços desportivos	12 500,00	0,00	2.580,00	0,00	2.580,00	0,00	0,00	0,00	2.580,00	2.580,00	0,00 €	0,00%	20,64%
.07.02.08.99	Outras	600,00	0,00	0,00	0,00	0,00	0,00	0,00	0,00	0,00	0,00	0,00 €	0,00%	0,00%
	A Transportar	490 136,96	0,00	362.989,28	80,00	362.579,28	0,00	0,00	0,00	362.579,28	362.579,28	330,00	0,00%	73,98%




Demonstração de execução orçamental de receita

Funcionário: Freguesia de Cacia

(Unidade: euros)

Rubrica	Descrição	Previsões Corrigidas	Receitas por cobrar de períodos anteriores	Receitas liquidadas	Liquidações anuladas	Receitas cobradas brutas	Reembolsos e Restituições		Receitas cobradas líquidas		Total	Grau de execução orçamental	
							Emitidos	Pagos	Períodos anteriores	Período corrente		Períodos anteriores	Período corrente
.07.03	Rendas												
.07.03.02	Edifícios	0,00	0,00	0,00	0,00	0,00	0,00	0,00	0,00	0,00	0,00	0,00	0,00%
	Receita de Capital												
.09	Venda de bens de investimento												
.09.01	Terrenos												
.09.01.10	Famílias												
.09.01.10.01	Sepulturas	35 000,00	0,00	8 800,00	0,00	8 800,00	0,00	0,00	0,00	8 800,00	8 800,00	0,00	25,14%
.16	Saldo da Gerência Anterior												
.16.01	Saldo Orçamental												
.16.01.01	Na Posse do Serviço	0,00	0,00	0,00	0,00	0,00	0,00	0,00	0,00	0,00	0,00	0,00	0,00%
.16.01.03	Na Posse do Serviço - Consignado	294 843,43	0,00	0,00	0,00	0,00	0,00	0,00	0,00	0,00	0,00	0,00	0,00%
	Total	819 980,39	0,00	371 789,28	80,00	371 379,28	0,00	0,00	0,00	371 379,28	371 379,28	330,00 €	45,29%



Demonstração de execução orçamental de receita

Órgão Executivo
Em ___ de _____ de _____

Órgão Deliberativo
Em ___ de _____ de _____

