FREGUESIA DA VILA DE CACIA

Prestação de Contas

Ano de 2021

FREGUESIA DA VILA DE CACIA

Caraterização da Entidade

Ano de 2021

FREGUESIA DA VILA DE CACIA

Ano: 2021

Data: 31-12-2021

Caraterização da Entidade

Identificação da Entidade

Endereço Postal:

Designação:	Freguesia da Vila de Cacia
Morada:	Avenida Fernando Augusto Oliveira
Concelho:	Aveiro
NIF:	508 882 079
Contacto:	234 912 439/963 817 204
Email:	jfcacia@gmail.com

Regime Financeiro: SNC-AP - Regime Simplificado - Microentidades

Número de Eleitores

Mais de 20.000 eleitores	
Mais de 10.000 e menos 20.000 eleitores	
Mais de 5000 e menos de 10.000 eleitores	X
Menos de 5.000 eleitores	

Legislação

Data da Constituição:	Desconhecida
Publicado no D.R. de:	Desconhecida

Estrutura Organizacional

Tem órgãos de natureza consultiva	S	N
Tem órgãos de fiscalização	S	N
Organograma atualizado	S	N

Descrição Sumária das Atividades

Atividades desenvolvidas no âmbito da Lei, com vista à prossecução dos interesses próprios da população residente na respetiva circunscrição admnistrativa.

FREGUESIA DA VILA DE CACIA

Ano: 2021

Data: 31-12-2021

Caraterização da Entidade

Recursos Humanos

Membros do Órgão Executivo:

Presidente:	Nelson Alexandre Dias dos Santos
Secretário:	João Bastos Figueiredo
Tesoureiro:	Isabel Maria Nunes Ramos
Vogal:	Liliana Raquel Vieira Afonso
Vogal:	Gonçalo José Pereira Vieira

Membros da Assembleia de Freguesia:

Nº Elementos: *13 (Treze)*

Pessoal da Autarquia:

Pessoal do Quadro: *1 (Um)*

Pessoal Contratado: *0 (Zero)*

Pessoal em Regime de Tarefa ou Avença: *8 (Oito)*

Organização Contabilística

Descrição e Caraterísticas do Sistema Informático:

Aplicação Frecloud desenvolvida pela Glob@lsoft, conforme os pressupostos previstos no Decreto-Lei nº 192/2015, de 11 de setembro, na sua redação atual, diploma que aprovou o SNC-AP.

Informação Económica e Financeira:

Tipo de Informação:	Informação sobre todas as despesas realizadas e receitas arrecadadas
Periocidade:	Trimestral
Descentralização Contabilística:	Não é efetuado qualquer registo contabilístico fora da sede

Outra Informação

Regulamentos Internos e Outros Documentos Informativos:

	Data de Aprovação		Data de Alteração	
	Orgão Executivo	Orgão Deliberativo	Orgão Executivo	Orgão Deliberativo
Regulam. Cadastro e Inventário:	.....	.....	.....	.....
Inventário:	.....	.....	21/04/2021	29/04/2021
Norma de Controlo Interno:	.....	.....	.....	.....

FREGUESIA DA VILA DE CACIA

Ano: 2021

Data: 31-12-2021

Caraterização da Entidade

Documentos Previsionais:

	Data de Aprovação	
	Orgão Executivo	Orgão Deliberativo
1. Grandes Opções do Plano		
1.1. Plano Plurianual de Investimentos:	09/12/2020	17/12/2020
1.2. Atividades mais Relevantes da Gestão Autárquica:	09/12/2020	17/12/2020
2. Orçamento:	09/12/2020	17/12/2020

Acções Inspetivas:

	2021	2020	2019	2018
Inspeção Geral das Finanças:	.....	.....	.....	.....
Inspeção Geral Admin. Local:	.....	.....	.....	.....

Delegação de Competências:

Concretização da transferência de competências - Lei nº 50/2018, de 16 de agosto	Sim	Não
		X

Outros Indicadores de Gestão:

	Ano	Valor
Fundo de financiamento das freguesias	2021	101 955,00
Excedente FFF (nº 8 do artigo 38º da Lei nº 73/2013)	2021	6 536,00
Investimentos realizados no ano anterior	2020	19 862,43
Receitas correntes	2021	459 009,07
Despesas com o pessoal	2021	70 990,31

Outra Informação Considerada Relevante:

Nada mais a assinalar.

O dirigente responsável pela área admnistrativa e/ou financeira

*Assinatura*_____

O membro do órgão executivo responsável pela área financeira

*Assinatura*_____

FREGUESIA DA VILA DE CACIA

Relatório de Gestão

Ano de 2021

NOTA INTRODUTÓRIA

De acordo com atual referencial contabilístico, Sistema de Normalização Contabilística para as Administrações Públicas (SNC-AP), foi elaborado o presente relatório de gestão, documento integrante da prestação de contas relativa ao exercício de 2021, tendo em vista a sua apreciação pelo órgão deliberativo.

No âmbito do SNC-AP, os objetivos do relato financeiro das entidades públicas passam, sobretudo, por proporcionar informação útil aos utilizadores das demonstrações financeiras, através de um modelo único, que sirva as necessidades dos diferentes utilizadores, para efeitos de responsabilização pela prestação de contas e para a tomada de decisões.

No caso das demonstrações orçamentais, a sua preparação e apresentação assenta nas orientações e na estrutura definidas pela "NCP 26 - Contabilidade e Relato Orçamental". Para além, de um conjunto completo de demonstrações orçamentais e financeiras, as entidades devem ainda apresentar informação complementar, permitindo a avaliação do desempenho da entidade, a gestão dos seus ativos e a respetiva sustentabilidade financeira

Assim, este documento faz parte integrante do conjunto de documentos de prestação de contas, que disponibiliza informação de caráter económico e financeiro sobre a entidade, em consonância com a sua missão e objetivos nos mais diversos domínios, sendo, um importante meio de análise de resultados, do desempenho e da qualidade de gestão, de modo a que, os utilizadores, possam avaliar o grau de eficiência e eficácia da afetação dos recursos aos objetivos realizados, aferir responsabilidades e tomar decisões.

Neste documento, são relatadas as questões, transações e eventos mais significativos, apresentados nas demonstrações financeiras, interpreta e explicita essas demonstrações, inclui detalhes e indicadores sobre os resultados da entidade, com a finalidade de proporcionar uma imagem verdadeira e adequada do período de relato.

Na apresentação deste documento entendemos ser importante relevar os seguintes aspetos:

EXECUÇÃO ORÇAMENTAL DA DESPESA 2021

Procedeu-se a uma análise da execução orçamental de despesa por classificação económica, de acordo com as seguintes linhas de orientação:

- Análise da afetação das despesas pelos diferentes agrupamentos;
- Análise ao grau de execução orçamental;
- Análise entre previsões e pagamentos;
- Análise de acordo com o volume de despesa prevista.

Quadro resumo da execução da despesa por classificação económica

Classificação económica	Dotações corrigidas	Despesas pagas	% Dotações corrigidas	% Despesas pagas	Grau de execução
01. Despesas com o pessoal	71 728,02	70 990,31	8,34%	13,02%	98,97%
02. Aquisição de bens e serviços	261 527,28	248 387,72	30,42%	45,55%	94,98%
03. Juros e outros encargos	285,40	285,40	0,03%	0,05%	100,00%
04. Transferências correntes	5 118,27	5 118,27	0,60%	0,94%	100,00%
05. Subsídios	10 078,43	10 078,43	1,17%	1,85%	100,00%
06. Outras despesas correntes	0,00	0,00	0,00%	0,00%	0,00%
07. Aquisição de bens de capital	511 036,42	210 405,21	59,44%	38,59%	41,17%
08. Transferências de capital	0,00	0,00	0,00%	0,00%	0,00%
09. Ativos financeiros	0,00	0,00	0,00%	0,00%	0,00%
10. Passivos financeiros	0,00	0,00	0,00%	0,00%	0,00%
11. Outras despesas de capital	0,00	0,00	0,00%	0,00%	0,00%
	859 773,82	**545 265,34**	**100,00%**	**100,00%**	**63,42%**

No que respeita à afetação das despesas pelos diferentes agrupamentos, realizou-se despesas em vários agrupamentos de despesa prevista. Como se pode verificar pelo mapa acima apresentado os agrupamentos de despesa que apresentam maior grau de execução orçamental são o "03 - Juros e outros encargos", "04 - Transferências correntes" e "05 - Subsídios", cada um com uma execução de 100%.

Ao nível da realização das despesas, o agrupamento com maior peso no orçamento da despesa foi "02 - Aquisição de bens e serviços", representando 45,55% da despesa realizada, como se pode verificar pelo gráfico a seguir apresentado.



Nos restantes agrupamentos da despesa, o "07 - Aquisição de bens de capital" representa 38,59% do orçamento das despesas, enquanto o "01 - Despesas com o pessoal" apresenta uma percentagem de despesas pagas de 13,02%.

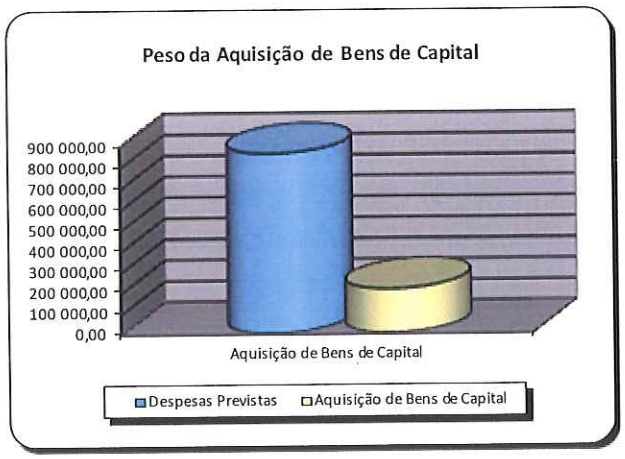



A Freguesia da Vila de Cacia previu um orçamento corrigido da despesa de 859.773,82 euros, dos quais realizou 545.265,34 euros, sendo que, os pagamentos representam 63,42% do total das despesas previstas para o ano. Os compromissos a transitar totalizam o montante de 293.323,58 euros e as obrigações por pagar totalizam o valor de 8.224,68 euros.

No gráfico seguinte é possível analisar a distribuição da despesa pelos diferentes agrupamentos da classificação económica, onde mais uma vez, é possível constatar o agrupamento que a autarquia teve mais despesa, o " 02 - Aquisição de bens e serviços".

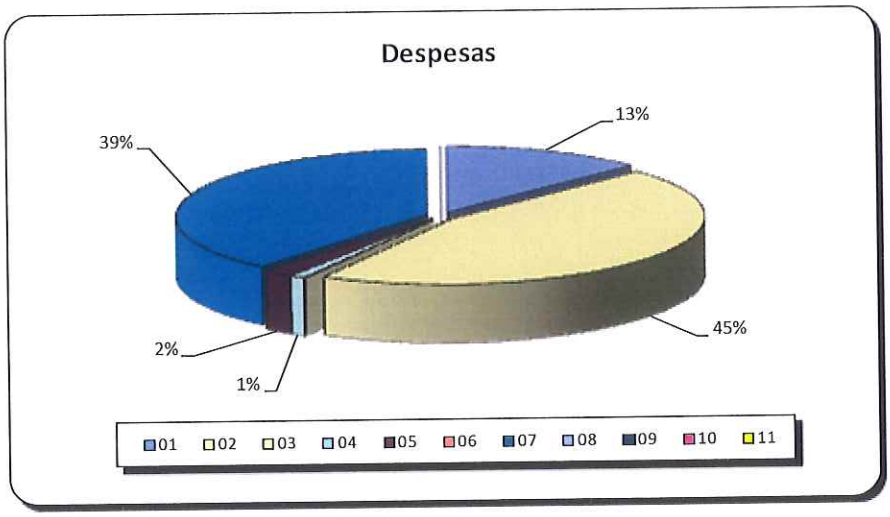

Através do quadro resumo que a seguir se apresenta é possível verificar que a autarquia previu um orçamento de despesa corrente de 348.737,40 euros, dos quais executou 334.860,13 euros, sendo o grau de execução orçamental da despesa corrente de 96,02%.

Despesa corrente prevista	348 737,40
Despesa corrente executada	334 860,13
Diferença	13 877,27
Grau de execução orçamental	96,02%

No que respeita às despesas de capital, foram previstos 511.036,42 euros, do qual se executou 210.405,21 euros, o que se traduz num grau de execução da despesa de capital de 41,17%.

Despesa de capital prevista	511 036,42
Despesa de capital executada	210 405,21
Diferença	300 631,21
Grau de execução orçamental	41,17%

Na totalidade, a Freguesia da Vila de Cacia, dotou para o ano, o valor de 859.773,82 euros, do qual se executou 545.265,34 euros, traduzindo-se num grau de execução orçamental da despesa de 63,42%.

Total despesa prevista	859 773,82
Total despesa executada	545 265,34
Diferença	314 508,48
Grau de execução orçamental	63,42%

Através do seguinte gráfico verifica-se mais uma vez que o agrupamento " 02 - Aquisição de bens e serviços" é aquele em que foram despendidos os maiores montantes.

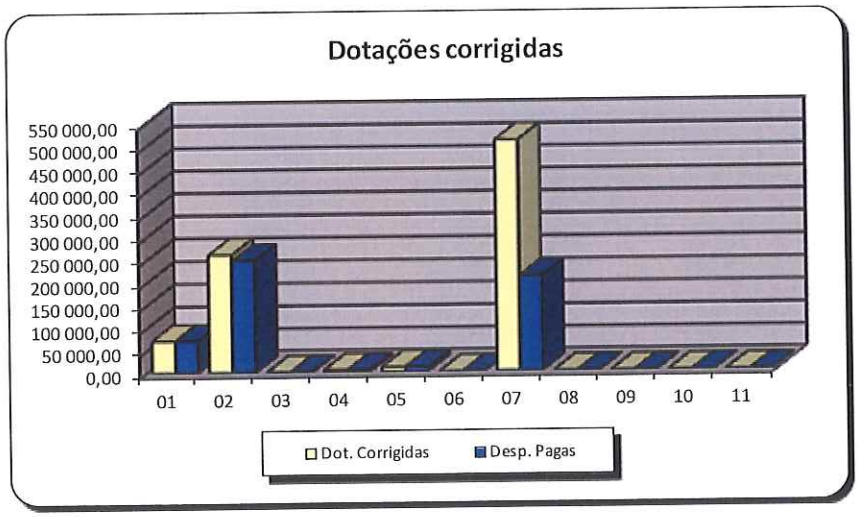

Procedeu-se também a uma análise da execução orçamental da despesa, por rubricas orçamentais do SNC-AP.

Quadro resumo da execução da despesa por rubrica orçamental (SNC-AP)					
Rubrica orçamental	Dotações corrigidas	Despesas pagas	% Dotações corrigidas	% Despesas pagas	Grau de execução
D1 Despesas com o pessoal	71 728,02	70 990,31	8,34%	13,02%	98,97%
D2 Aquisição de bens e serviços	261 527,28	248 387,72	30,42%	45,55%	94,98%
D3 Juros e outros encargos	285,40	285,40	0,03%	0,05%	100,00%
D4 Transferências e subsídios correntes	5 118,27	5 118,27	0,60%	0,94%	100,00%
D5 Subsídios	10 078,43	10 078,43	1,17%	1,85%	100,00%
D6 Outras despesas correntes	0,00	0,00	0,00%	0,00%	0,00%
D7 Investimento	511 036,42	210 405,21	59,44%	38,59%	41,17%
D8 Transferências e subsídos de capital	0,00	0,00	0,00%	0,00%	0,00%
D9 Outras despesas de capital	0,00	0,00	0,00%	0,00%	0,00%
D10 Despesa com ativos financeiros	0,00	0,00	0,00%	0,00%	0,00%
D11 Despesa com passivos financeiros	0,00	0,00	0,00%	0,00%	0,00%
	859 773,82	**545 265,34**	**100,00%**	**100,00%**	**63,42%**

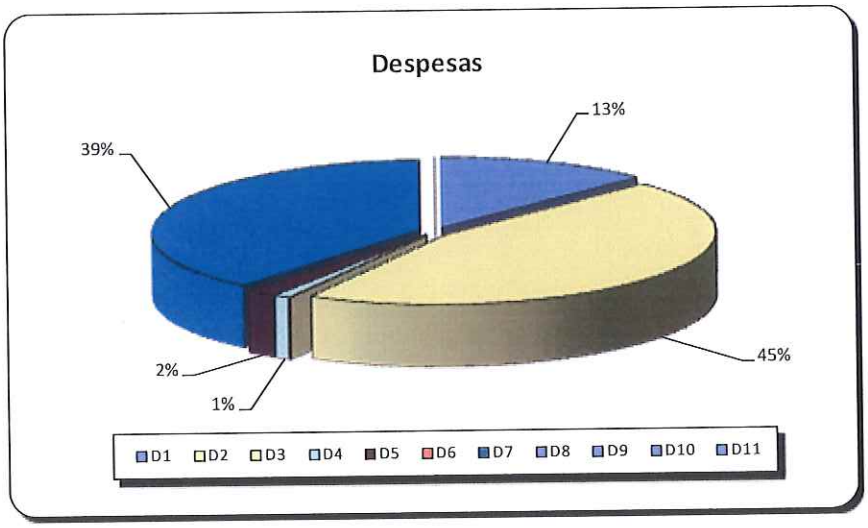

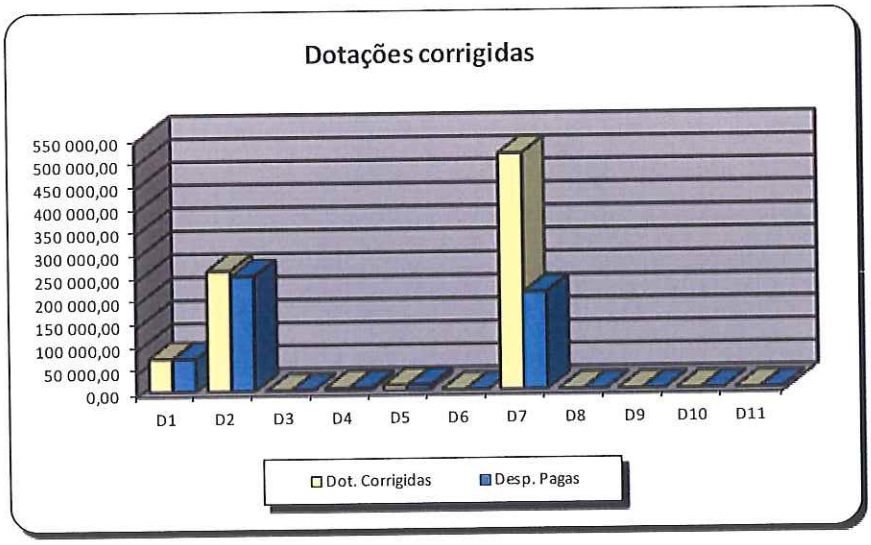

EXECUÇÃO ORÇAMENTAL DA RECEITA 2021

Procedeu-se a uma análise da execução orçamental da receita por classificação económica, de acordo com as seguintes linhas de orientação:

- Análise da afetação das receitas pelos diferentes capítulos;
- Análise ao grau de execução orçamental;
- Análise entre previsões e recebimentos;
- Análise de acordo com o volume de receita prevista.

Quadro resumo da execução da receita por classificação económica

Classificação económica	Previsões corrigidas	Receita cob. líquida	% Previsões corrigidas	% Rec. cob. líquida	Grau de execução
01. Impostos diretos	0,00	0,00	0,00%	0,00%	0,00%
02. Impostos indiretos	0,00	0,00	0,00%	0,00%	0,00%
03. *Não aplicável às Autarquias Locais*	0,00	0,00	0,00%	0,00%	0,00%
04. Taxas, multas e outras penalidades	49 750,00	30 339,71	5,79%	3,80%	60,98%
05. Rendimentos de propriedade	3 125,00	2 544,38	0,36%	0,32%	81,42%
06. Transferências correntes	421 231,00	424 794,98	48,99%	53,24%	100,85%
07. Venda de bens e serviços correntes	20 600,00	1 330,00	2,40%	0,17%	6,46%
08. Outras receitas correntes	0,00	0,00	0,00%	0,00%	0,00%
09. Venda de bens de investimento	35 000,00	8 800,00	4,07%	1,10%	25,14%
10. Transferências de capital	0,00	0,00	0,00%	0,00%	0,00%
11. Ativos financeiros	0,00	0,00	0,00%	0,00%	0,00%
12. Passivos financeiros	0,00	0,00	0,00%	0,00%	0,00%
13. Outras receitas de capital	0,00	0,00	0,00%	0,00%	0,00%
14. *Não aplicável às Autarquias Locais*	0,00	0,00	0,00%	0,00%	0,00%
15. Reposições não abat. nos pagamentos	0,00	0,00	0,00%	0,00%	0,00%
	529 706,00	**467 809,07**	**61,61%**	**58,63%**	**88,31%**
16. Saldo da gerência anterior	330 067,82	330 067,82	38,39%	41,37%	100,00%
	859 773,82	**797 876,89**	**100,00%**	**100,00%**	**92,80%**

No que respeita à afetação das receitas pelos diferentes capítulos, é possível constatar que, a freguesia arrecadou receitas em vários capítulos que havia previsto no início do ano, sendo o capítulo "06 - Transferências correntes" aquele em que a autarquia arrecadou a quantia mais elevada.

Relativamente aos índices de receitas arrecadadas, verifica-se que o "capítulo 06", por si só, representa 53,24% do volume total da receita arrecadada, enquanto, os restantes capítulos, na sua totalidade, representam 46,76% do total das receitas arrecadadas.

A Freguesia da Vila de Cacia previu arrecadar para este ano, sem incluir o saldo da gerência anterior, um montante de 529.706,00 euros, dos quais arrecadou 467.809,07 euros, que se distribuem pelos capítulos acima mencionadas, sendo que, o grau de execução orçamental das receitas se situa nos 88,31%. Não existem receitas por cobrar no final do ano.

No seguinte gráfico é possível verificar o volume de receitas durante o exercício económico de 2021. Assim sendo, mais uma vez se constata que o "capítulo 06" foi aquele em que a autarquia arrecadou maior volume de receitas.

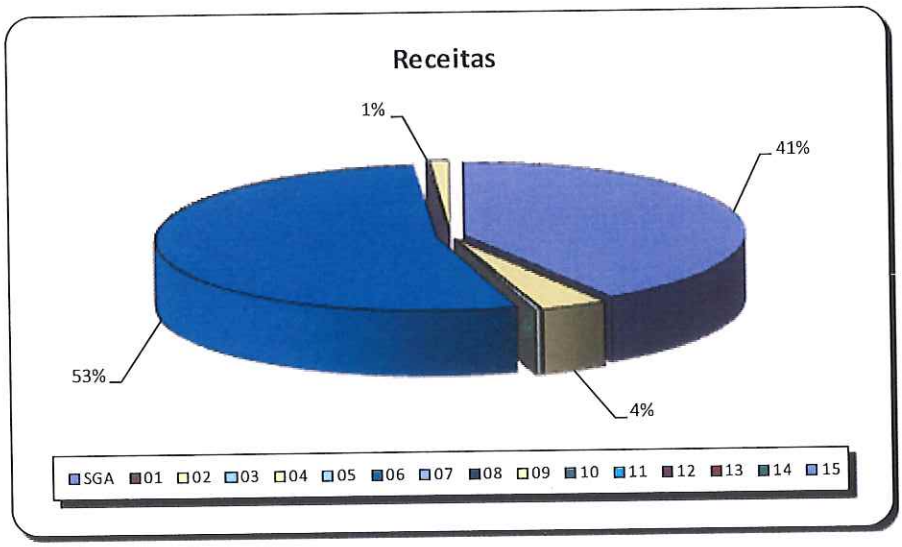

Através do seguinte quadro constata-se que a autarquia previu arrecadar, de receitas correntes 494.706,00 euros, dos quais arrecadou este ano 459.009,07 euros, o que se traduz num grau de execução orçamental da receita corrente de 92,78%.

Receita corrente prevista	494 706,00
Receita corrente arrecadada	459 009,07
Diferença	35 696,93
Grau de execução orçamental	92,78%

No que diz respeito às receitas de capital, previu-se arrecadar 35.000,00 euros, arrecadando-se um montante de 8.800,00 euros, sendo, o grau de execução orçamental de 25,14%.

Receita de capital prevista	35 000,00
Receita de capital arrecadada	8 800,00
Diferença	26 200,00
Grau de execução orçamental	25,14%

No conjunto das receitas, no qual engloba a receita prevista e o saldo da gerência anterior, verifica-se um total de previsões corrigidas, no montante de 859.773,82 euros, dos quais foram arrecadados 797.876,89 euros, o que reflete um grau de execução orçamental de 92,80%.

Total receita prevista + SGA	859 773,82
Total receita arrecadada + SGA	797 876,89
Diferença	61 896,93
Grau de execução orçamental	92,80%

No entanto, se efetuarmos uma análise sem inclusão do saldo da gerência anterior verificamos que, o total das previsões corrigidas no ano 2021, é relativamente inferior, o que resulta um grau de execução orçamental de 88,31%.

Saldo da gerência anterior	330 067,82	
Total receita prevista	529 706,00	a
Total receita arrecadada	467 809,07	b
Diferença	61 896,93	(a-b)
Grau de execução orçamental	88,31%	(b/a)

No seguinte gráfico, constata-se mais uma vez que o capítulo "06 - Transferências correntes" foi aquele, em que a Freguesia da Vila de Cacia arrecadou um maior volume de receitas.

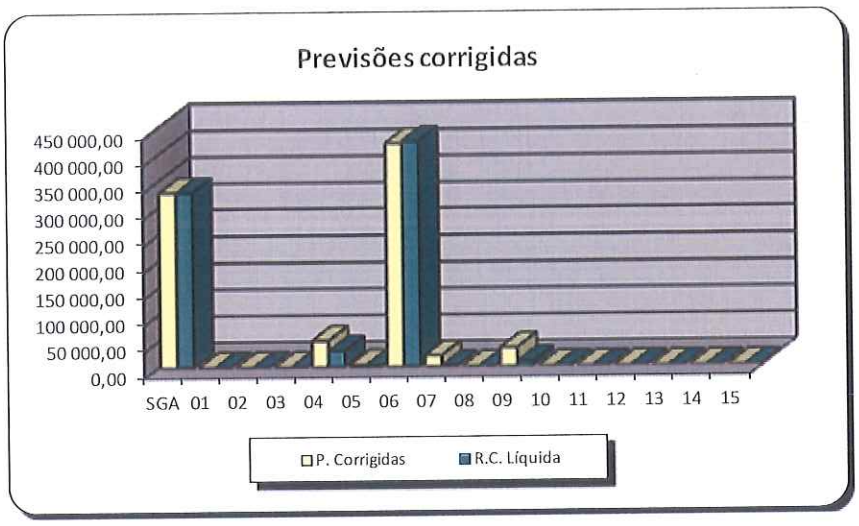

Procedeu-se também a uma análise da execução orçamental da receita, por rubricas orçamentais do SNC-AP.

Quadro resumo da execução da receita por rubrica orçamental (SNC-AP)

Rubrica orçamental	Previsões corrigidas	Receita cob. líquida	% Previsões corrigidas	% Rec. cob. líquida	Grau de execução
R11 Impostos diretos	0,00	0,00	0,00%	0,00%	0,00%
R12 Impostos indiretos	0,00	0,00	0,00%	0,00%	0,00%
R3 Taxas, multas e outras penalidades	49 750,00	30 339,71	5,79%	3,80%	0,00%
R4 Rendimentos de propriedade	3 125,00	2 544,38	0,36%	0,32%	81,42%
R5 Transferências e subsídios correntes	421 231,00	424 794,98	48,99%	53,24%	100,85%
R6 Venda de bens e serviços	20 600,00	1 330,00	2,40%	0,17%	6,46%
R7 Outras receitas correntes	0,00	0,00	0,00%	0,00%	0,00%
R8 Venda de bens de investimento	35 000,00	8 800,00	4,07%	1,10%	0,00%
R9 Transferências e subsídos de capital	0,00	0,00	0,00%	0,00%	0,00%
R10 Outras receitas de capital	0,00	0,00	0,00%	0,00%	0,00%
R11 Reposições não abat. nos pagamentos	0,00	0,00	0,00%	0,00%	0,00%
R12 Receita com ativos financeiros	0,00	0,00	0,00%	0,00%	0,00%
R13 Receita com passivos financeiros	0,00	0,00	0,00%	0,00%	0,00%
	529 706,00	**467 809,07**	**61,61%**	**58,63%**	**88,31%**
R14 Saldo da gerência anterior	330 067,82	330 067,82	38,39%	41,37%	100,00%
	859 773,82	**797 876,89**	**100,00%**	**100,00%**	**92,80%**

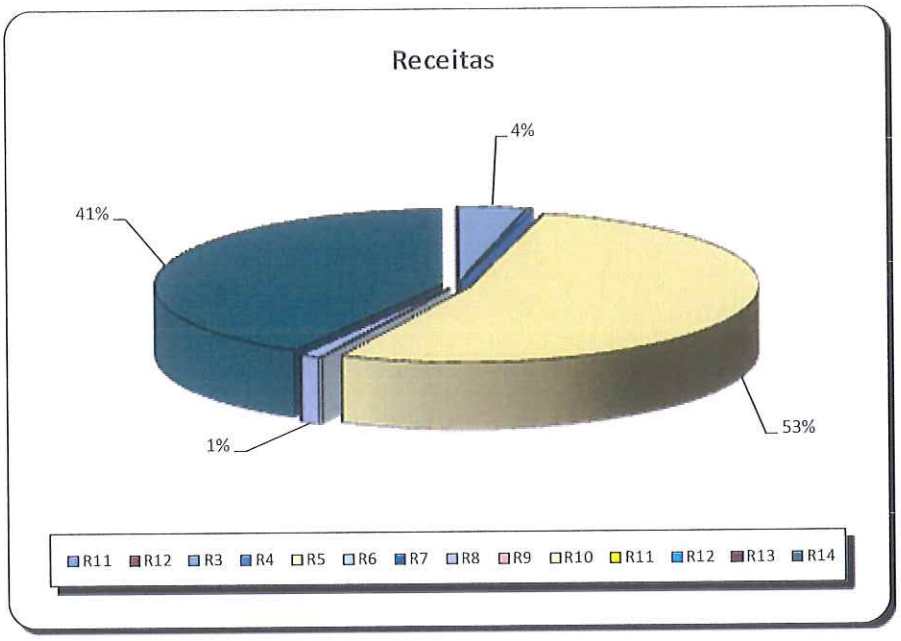
Receitas
4%
41%
53%
1%
R11 R12 R3 R4 R5 R6 R7 R8 R9 R10 R11 R12 R13 R14

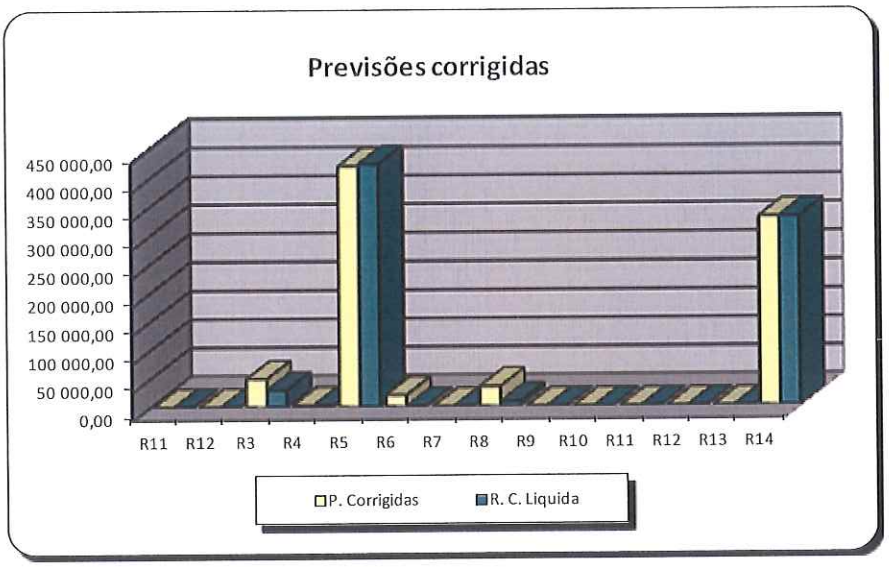
Previsões corrigidas
450 000,00
400 000,00
350 000,00
300 000,00
250 000,00
200 000,00
150 000,00
100 000,00
50 000,00
0,00
R11 R12 R3 R4 R5 R6 R7 R8 R9 R10 R11 R12 R13 R14
P. Corrigidas
R. C. Liquida

OPERAÇÕES DE TESOURARIA 2021

Os movimentos de operações de tesouraria na gerência de 2021 resumem-se no quadro a seguir apresentado e documento de prestação de contas "mapa de operações de tesouraria".

Descrição	Saldo Inicial	Recebimentos	Pagamentos	Saldo Final
IRS	576,08	0,00	576,08	0,00
CGA	106,80	0,00	106,80	0,00
ADSE	904,96	0,00	904,96	0,00
STAL	409,35	0,00	409,35	0,00
OUTROS	216,31	0,00	216,31	0,00
CAUÇÕES	0,00	8 727,84	0,00	8 727,84
ESPAÇO DO CIDADÃO - AMA	0,00	0,00	0,00	0,00
ESPAÇO DO CIDADÃO - IMT	0,00	0,00	0,00	0,00
Total	**2 213,50**	**8 727,84**	**2 213,50**	**8 727,84**

Da análise do quadro, verificamos que transita um saldo da gerência anterior de 2.213,50 euros, os fluxos financeiros de entradas destinados a outras entidades foram de 8.727,84 euros, enquanto os movimentos de saída totalizaram o valor de 2.213,50 euros, sendo que, transita como saldo final para a gerência seguinte o montante de 8.727,84 euros.

Em relação a este mapa, é de referir que tentamos cumprir todas as disposições legais que enquadram a gestão das contas de operações de tesouraria, tendo sido as correspondentes operações devidamente desagregadas e sempre documentadas por guias de recebimento e ordens de pagamento.

SALDO FINAL DA GERÊNCIA 2021

Da análise global à execução orçamental, baseada na análise dos mapas de execução orçamental deste exercício, conclui-se que a Freguesia da Vila de Cacia, obteve uma execução orçamental onde as receitas arrecadadas são inferiores às despesas executadas, o que se traduz numa diminuição do volume monetário para a gerência seguinte comparando com o saldo da gerência anterior.

As receitas correntes são superiores às despesas correntes, conforme o pressuposto no princípio do equilíbrio orçamental.

OPERAÇÕES ORÇAMENTAIS			
	Receitas		Despesas
S.G. Anterior	330 067,82		-
Correntes	459 009,07	>	334 860,13
Capital	8 800,00	<	210 405,21
S.G. Seguinte	-		252 611,55
Total	**797 876,89**		**797 876,89**

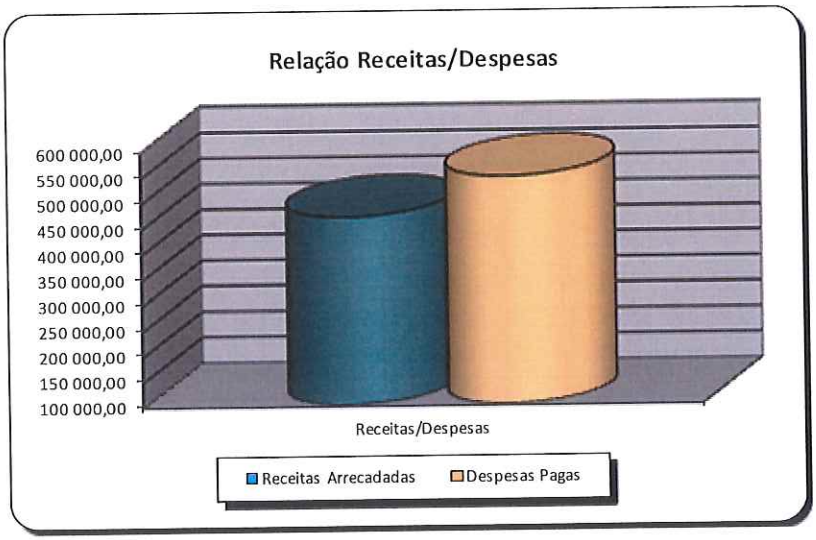

ÓRGÃO EXECUTIVO

Em 14 de Março de 2022

Liliana Raquel Vieira Gomes

Isabel Ramos

Nuno Figueiredo

Gonçalo Sousa Pereira Vieira

ÓRGÃO DELIBERATIVO

Em___de_____de_____

FREGUESIA DA VILA DE CACIA

Fluxos de Caixa e Contas de Ordem

Ano de 2021

FREGUESIA DA VILA DE CACIA

Data: 01/01/2021
a
Data: 31/12/2021

Fluxos de Caixa

(Unidade: euros)

Recebimentos			Pagamentos		
Saldo da gerência anterior:			Despesas orçamentais:		
Execução orçamental	330 067,82		Correntes	334 860,13	
Operações de tesouraria	2 213,50	332 281,32	Capital	210 405,21	545 265,34
Receitas Orçamentais			Operações de tesouraria		2 213,50
Correntes	459 009,07				
Capital	8 800,00	467 809,07	Saldo para a gerência seguinte:		
			Execução orçamental	252 611,55	
Operações de tesouraria		8 727,84	Operações de tesouraria	8 727,84	261 339,39
Total.....		808 818,23	Total.....		808 818,23

Contas de Ordem

Saldo da gerência anterior:			Garantias e cauções accionadas.....		0,00
Garantias e cauções.....	0,00		Garantias e cauções devolvidas		0,00
Recibos para cobrança	0,00	0,00	Receita virtual cobrada.....		0,00
			Receita virtual anulada.....		0,00
Garantias e cauções prestadas....		0,00			
Receita virtual liquidada.....		0,00	Saldo para a gerência seguinte:		
			Garantias e cauções	0,00	
			Recibos para cobrança	0,00	0,00
Total.....		0,00	Total.....		0,00

Órgão Executivo

Em 14 de Março de 2022

Liliana Raquel Vieira (Jons)

Isabel Ramos.

João Figueira

Gonçalo José Pereira Vieira

Órgão Deliberativo

Em ___ de _____ de ____

FREGUESIA DA VILA DE CACIA

Fluxos de Caixa
(Desagregados)

Ano de 2021

FREGUESIA DA VILA DE CACIA

Data: 01/01/2021
a
Data: 31/12/2021

Fluxos de Caixa (Desagregados) - Recebimentos

(Unidade: euros)

Saldo da Gerência Anterior:

Execução Orçamental: 330 067,82

Operações de Tesouraria: 2 213,50

Código	Designação	Montante
	Receitas Correntes	
. .04	Taxas, multas e outras penalidades	30.339,71
. .04.01	Taxas	30.339,71
. .04.01.23	Taxas específicas das autarquias locais	30.339,71
. .04.01.23.01	**Mercados e feiras**	**9.781,50**
. .04.01.23.03	**Ocupação da via pública**	**0,00**
. .04.01.23.04	**Animais**	**1.006,00**
. .04.01.23.99	Outras taxas específicas das autarquias locais	19.552,21
. .04.01.23.99.06	**Publicidade**	**1.180,00**
. .04.01.23.99.09	**Cemitérios**	**10.175,00**
. .04.01.23.99.10	**ECOS DE CACIA**	**3.240,00**
. .04.01.23.99.11	**ATESTADOS E CERTIDÕES**	**914,00**
. .04.01.23.99.12	**CACIA ACTIVA - CAMPO DE FERIAS**	**2.190,00**
. .04.01.23.99.99	**Outras**	**1.853,21**
. .05	Rendimentos da propriedade	2.544,38
. .05.02	Juros - Sociedades Financeiras	4,38
. .05.02.01	**Bancos e outras instituições financeiras**	**4,38**
. .05.10	Rendas	2.540,00
. .05.10.04	Edifícios	2.540,00
. .05.10.04.01	**Sede da Junta - Antigo Bar**	**1.800,00**
. .05.10.04.99	**OUTROS**	**740,00**
. .06	Transferências correntes	424.794,98
. .06.03	Administração central	135.324,98
. .06.03.01	Estado	135.324,98
. .06.03.01.04	**Fundo de Financiamento das Freguesias**	**101.955,00**
. .06.03.01.05	**Artigo 38º, nº 8 da Lei 73/2013**	**6.536,00**
. .06.03.01.06	**Transferência de competências - Lei n.º 50/2018**	**0,00**
. .06.03.01.99	Outras	26.833,98
. .06.03.01.99.05	**DGAL**	**8.397,87**
. .06.03.01.99.06	**IMI**	**17.929,82**

. .06.03.01.99.90	Espaço Cidadão	0,00
. .06.03.01.99.99	OUTRAS	506,29
. .06.05	Administração local	289.470,00
. .06.05.01	Continente	289.470,00
. .06.05.01.01	Municípios	289.470,00
. .06.05.01.01.02	Limpeza de valas e Valetas	0,00
. .06.05.01.01.03	Jardins e Espaços Verdes	27.000,00
. .06.05.01.01.08	Polidesportivos	1.000,00
. .06.05.01.01.09	Requalificação da Sede da Junta	125.000,00
. .06.05.01.01.12	Parques Infantis	1.200,00
. .06.05.01.01.13	Fontes, Fontanários e Tanques	2.000,00
. .06.05.01.01.14	Toponimia	2.000,00
. .06.05.01.01.70	limpeza de vias e espaços publicos, sargetas e sumidouros	83.270,00
. .06.05.01.01.71	execução de pequenas repaçoes e construção de passeios	18.000,00
. .06.05.01.01.90	Limpeza de Bermas e Passeios e pequenas reparações de passeios	0,00
. .06.05.01.01.91	Qualificação de Caminhos Rurais	30.000,00
. .07	Venda de bens e serviços correntes	1.330,00
. .07.02	Serviços	1.330,00
. .07.02.08	Serviços sociais, recreativos, culturais e de desporto	1.330,00
. .07.02.08.03	Serviços culturais	5,00
. .07.02.08.03.99	Outros	5,00
. .07.02.08.04	Serviços desportivos	1.325,00
. .07.03	Rendas	0,00
. .07.03.02	Edifícios	0,00
	Total das Receitas Correntes	459.009,07
	Receitas de Capital	
. .09	Venda de bens de investimento	8.800,00
. .09.01	Terrenos	8.800,00
. .09.01.10	Famílias	8.800,00
. .09.01.10.01	Sepulturas	8.800,00
. .16	Saldo da gerência anterior	0,00
. .16.01	Saldo orçamental	0,00
. .16.01.01	Na posse do serviço	0,00
	Total das Receitas de Capital	8.800,00
	Total das Receitas Correntes	459.009,07
	Total das Receitas de Capital	8.800,00
	Total Geral	467.809,07

Operações de Tesouraria:	8 727,84
Total:	808 818,23 €

FREGUESIA DA VILA DE CACIA

Data: 01/01/2021
a
Data: 31/12/2021

Fluxos de Caixa (Desagregados) - Pagamentos

(Unidade: euros)

Código	Designação	Montante
	Despesas Correntes	
. .01	Despesas com o pessoal	70 990,31
. .01.01	Remunerações certas e permanentes	60 586,59
. .01.01.01	Titulares de órgãos de soberania e membros de órgãos autárquicos	19 896,07
. .01.01.01.01	**Órgão Executivo - Elementos da Junta de Freguesia**	**19 896,07**
. .01.01.03	Pessoal dos quadros — Regime de função pública	10 934,72
. .01.01.03.01	**Pessoal em funções**	**10 934,72**
. .01.01.07	**Pessoal em regime de tarefa ou avença**	**22 574,75**
. .01.01.13	**Subsídio de refeição**	**2 108,34**
. .01.01.14	**Subsídios de férias e de Natal**	**5 072,71**
. .01.02	Abonos variáveis ou eventuais	1 181,70
. .01.02.02	**Horas extraordinárias**	**186,55**
. .01.02.13	Outros suplementos e prémios	995,15
. .01.02.13.01	**Prémios de desempenho**	**0,00**
. .01.02.13.03	**Senhas de Presença**	**995,15**
. .01.03	Segurança social	9 222,02
. .01.03.05	Contribuições para a segurança social	5 833,46
. .01.03.05.01	**Assistência na doença dos funcionários públicos (ADSE)**	**487,96**
. .01.03.05.02	Segurança social do pessoal em regime de contrato de trabalho em funções públicas (RCTFP)	5 345,50
. .01.03.05.02.01	**Caixa Geral de Aposentações**	**5 345,50**
. .01.03.09	Seguros	3 388,56
. .01.03.09.01	**Seguros de acidentes no trabalho e doenças profissionais**	**3 388,56**
. .02	Aquisição de bens e serviços	248 387,72
. .02.01	Aquisição de bens	19 107,10
. .02.01.02	Combustíveis e lubrificantes	850,00
. .02.01.02.01	**Gasolina**	**500,00**
. .02.01.02.02	**Gasóleo**	**350,00**
. .02.01.02.99	**Outros**	**0,00**
. .02.01.04	**Limpeza e higiene**	**1 309,99**
. .02.01.05	**Alimentação - Refeições confeccionadas**	**412,00**
. .02.01.08	**Material de escritório**	**4 533,49**
. .02.01.09	**Produtos químicos e farmacêuticos**	**0,00**
. .02.01.12	**Material de transporte - Peças**	**2 075,27**
. .02.01.14	**Outro material - Peças**	**475,90**

. .02.01.15	**Prémios, condecorações e ofertas**	**663,89**
. .02.01.16	Mercadorias para venda	4 698,61
. .02.01.16.03	Outras	4 698,61
. .02.01.16.03.01	**Jornal Ecos de Cacia**	**4 698,61**
. .02.01.17	**Ferramentas e utensílios**	**2 919,50**
. .02.01.20	**Material de educação, cultura e recreio**	**740,75**
. .02.01.21	**Outros bens**	**427,70**
. .02.02	Aquisição de serviços	229 280,62
. .02.02.01	Encargos das instalações	6 388,09
. .02.02.01.01	**Água**	**2 695,30**
. .02.02.01.02	**Electricidade**	**3 692,79**
. .02.02.02	**Limpeza e higiene**	**4 637,94**
. .02.02.03	Conservação de bens	157 118,90
. .02.02.03.01	**LIMPEZA DE VALAS E VALETAS**	**0,00**
. .02.02.03.02	**FONTES FONTANARIOS E TANQUES**	**4 152,60**
. .02.02.03.03	**POLIDESPORTIVOS**	**1 000,00**
. .02.02.03.04	**JARDINS E ESPAÇOS VERDES**	**32 708,59**
. .02.02.03.05	**LIMPEZA DE BERMAS E PASSEISOS. PEQUENAS REPARAÇÕES DE PASSEIOS**	**270,00**
. .02.02.03.06	**QUALIFICACÇÃO DE CAMINHOS RURAIS**	**18 698,28**
. .02.02.03.07	**MANUTENÇÃO DE PARQUES INFANTIS**	**570,74**
. .02.02.03.09	**MANUTENÇÃO E COLOCAÇÃO DE TOPONIMIA**	**1 511,64**
. .02.02.03.20	**Execução de pequenas reparações e construção de passeios**	**36 923,70**
. .02.02.03.21	**Limpeza de vias e espaços publicos, sargetas e sumidouros**	**61 283,35**
. .02.02.09	**Comunicações**	**794,23**
. .02.02.10	**Transportes**	**0,00**
. .02.02.12	**Seguros**	**1 343,57**
. .02.02.18	Vigilância e segurança	2 029,50
. .02.02.18.01	**VIGILÂNCIA**	**2 029,50**
. .02.02.19	Assistência técnica	3 214,94
. .02.02.19.01	**Software técnico**	**2 314,73**
. .02.02.19.99	**Outros**	**900,21**
. .02.02.20	Outros trabalhos especializados	32 343,81
. .02.02.20.99	outros	32 343,81
. .02.02.20.99.99	**Actividades Diversas**	**32 343,81**
. .02.02.25	**Outros serviços**	**21 409,64**
. .03	Juros e outros encargos	285,40
. .03.06	Outros encargos financeiros	285,40
. .03.06.01	**Outros encargos financeiros**	**285,40**
. .04	Transferências correntes	5 118,27
. .04.08	Famílias	5 118,27
. .04.08.02	Outras	5 118,27
. .04.08.02.01	**Programas ocupacionais**	**0,00**

. .04.08.02.02	Outras	5 118,27
. .04.08.02.02.01	**FABRICA IGREJA CACIA**	**850,00**
. .04.08.02.02.02	**PROTOCOLOS DE ACÇÃO SOCIAL**	**4 268,27**
. .05	Subsídios	10 078,43
. .05.01	Sociedades e quase-sociedades não financeiras	10 078,43
. .05.01.01	Públicas	10 078,43
. .05.01.01.02	Outras	10 078,43
. .05.01.01.02.01	**Associações Desportivas**	**4 500,00**
. .05.01.01.02.03	**Associações Culturais**	**5 578,43**
	Total das Despesas Correntes	**334 860,13**
	Despesas de Capital	
. .07	Aquisição de bens de capital	210 405,21
. .07.01	Investimentos	210 405,21
. .07.01.01	**Terrenos**	**7 679,00**
. .07.01.03	Edifícios	190 849,78
. .07.01.03.01	Instalações de serviços	190 849,78
. .07.01.03.01.12	**Sede da Junta - Casa Conselheiro Nunes da Silva**	**190 849,78**
. .07.01.04	Construções diversas	11 876,43
. .07.01.04.11	**Infraestruturas para tratamento de resíduos sólidos**	**0,00**
. .07.01.04.12	**Cemitérios**	**11 876,43**
. .07.01.06	Material de transporte	0,00
. .07.01.06.02	**Outro**	**0,00**
	Total das Despesas de Capital	**210 405,21**
	Total das Despesas Correntes	**334 860,13**
	Total das Despesas de Capital	**210 405,21**
	Total Geral	**545 265,34**

Operações de Tesouraria:	2 213,50
Saldo para a Gerência Seguinte:	
Execução Orçamental:	252 611,55
Operações de Tesouraria:	8 727,84
Total:	808 818,23

FREGUESIA DA VILA DE CACIA

Mapa de Fluxos de Caixa Desagregados

Órgão Executivo	Órgão Deliberativo
Em 14 de Março de 2022	Em ___ de _____ de _____
Liliana Raquel Vieira (Vice)	
Isabel Rama	
João Figueiredo	
Joaquim José Pereira Vieira	

FREGUESIA DA VILA DE CACIA

Demonstração do Desempenho Orçamental

Ano de 2021

FREGUESIA DA VILA DE CACIA

Data: 01/01/2021
a
Data: 31/12/2021

Demonstrações de relato individual

Demonstração do desempenho orçamental

(Unidade: euros)

RUBRICA	RECEBIMENTOS	FONTES DE FINANCIAMENTO (2021)						2020
		RP	RG	UE	EMPR	FUNDOS ALHEIOS	TOTAL	
	Saldo de gerência anterior							
	Operações orçamentais							330.067,82
	Restituição do saldo oper. orçamentais							2.213,50
	Operações de tesouraria							
	Receita corrente							
R1	Receita Fiscal	0	0	0	0		0	0
R11	Impostos Diretos	0	0	0	0		0	0
R12	Impostos Indiretos	0	0	0	0		0	0
R2	Contribuicoes para sistemas de protecao social e subsistemas de saude	0	0	0	0		0	0
R3	Taxas, multas e outras penalidades	30.339,71	0	0	0		30.339,71	30.339,71
R4	Rendimentos de propriedade	2.544,38	0	0	0		2.544,38	2.544,38
R51	Transferencias e subsidios correntes	0	0	0	0		0	0
R511	Transferencias Correntes	0	0	0	0		0	0
R5111	Administracao Central - Estado Portugues	- - - - - - - -	0	0	0		135.324,98	135.324,98
R5112	Administracao Central - Outras entidades	0	0	0	0		0	0
R5113	Seguranca Social	0	0	0	0		0	0
R5114	Administracao Regional	0	0	0	0		0	0
R5115	Administracao Local	- - - - - - - -	0	0	0		289.470,00	289.470,00
R512	Exterior - U E	0	0	0	0		0	0
R513	Outras	0	0	0	0		0	0
R52	Subsidios Correntes	0	0	0	0		0	0
R6	Venda de bens e servicos	1.330,00	0	0	0		1.330,00	1.330,00
R7	Outras Receitas Correntes	0	0	0	0		0	0
	Receita de capital							
R10	Outras receitas de capital	0	0	0	0		0	0
R11	Reposicoes nao abatidas aos pagamentos	0	0	0	0		0	0
R8	Venda de bens de investimento	8.800,00	0	0	0		8.800,00	8.800,00
R91	Transferencias e subsidios de capital	0	0	0	0		0	0

RUBRICA	PAGAMENTOS	FONTES DE FINANCIAMENTO (2021)						2020
		RP	RG	UE	EMPR	FUNDOS ALHEIOS	TOTAL	
	Despesa corrente							
D1	Despesas com o pessoal	0	0	0	0		0	0
D11	Remuneracoes certas e permanentes	60.586,59	0	0	0		60.586,59	60.586,59
D12	Abonos variaveis ou eventuais	1.181,70	0	0	0		1.181,70	1.181,70
D13	Seguranca social	9.222,02	0	0	0		9.222,02	9.222,02
D2	Aquisicao de bens e servicos	248.387,72	0	0	0		248.387,72	248.387,72
D3	Juros e outros encargos	285,40	0	0	0		285,40	285,40
D4	Transferencias e subsidios correntes	0	0	0	0		0	0
D41	Transferencias Correntes	0	0	0	0		0	0
D411	Administracoes Publicas	0	0	0	0		0	0
D4111	Administracao Central - Estado Portugues	0	0	0	0		0	0
D4112	Administracao Central - Outras entidades	0	0	0	0		0	0
D4113	Seguranca social	0	0	0	0		0	0
D4114	Administracao regional	0	0	0	0		0	0
D4115	Administracao local	0	0	0	0		0	0
D412	Entidades do setor nao lucrativo	0	0	0	0		0	0
D413	Familias	5.118,27	0	0	0		5.118,27	5.118,27
D414	Outras	0	0	0	0		0	0
D42	Subsidios correntes	10.078,43	0	0	0		10.078,43	10.078,43
D5	Outras Despesas Correntes	0	0	0	0		0	0
	Despesa de capital							
D6	Aquisicao de bens de capital	210.405,21	0	0	0		210.405,21	210.405,21
D71	Transferencias e subsidios de capital	0	0	0	0		0	0
D711	Transferencias de capital	0	0	0	0		0	0
D7111	Administracao Central - Estado Portugues	0	0	0	0		0	0
D7112	Administracao Central - Outras entidades	0	0	0	0		0	0

FREGUESIA DA VILA DE CACIA

Data: 01/01/2021
a
Data: 31/12/2021

Demonstrações de relato individual

Demonstração do desempenho orçamental

(Unidade: euros)

RUBRICA	RECEBIMENTOS	FONTES DE FINANCIAMENTO (2021)						2020
		RP	RG	UE	EMPR	FUNDOS ALHEIOS	TOTAL	
R911	Transferencias de capital	0	0	0	0		0	
R9111	Administracao Central - Estado Portugues	0	0	0	0		0	
R9112	Administracao Central - outras entidades	0	0	0	0		0	
R9113	Seguranca social	0	0	0	0		0	
R9114	Administracao Regional	0	0	0	0		0	
R9115	Administracao Local	0	0	0	0		0	
R912	Exterior - U E	0	0	0	0		0	
R913	Outras	0	0	0	0		0	
	Receita efetiva						467 809,07	
	Receita não efetiva							
R12	Receita com ativos financeiros	0	0	0	0		0	
R13	Receita com Passivos financeiros	0	0	0	0		0	
R14	Saldo da gerencia anterior - operacoes orcamentais	0	0	0	0		0	
	Soma						797.876,89	
	Operações de tesouraria						8.727,84	

RUBRICA	PAGAMENTOS	FONTES DE FINANCIAMENTO (2021)						2020
		RP	RG	UE	EMPR	FUNDOS ALHEIOS	TOTAL	
D7113	Seguranca social	0	0	0	0		0	
D7114	Administracao regional	0	0	0	0		0	
D7115	Administracao local	0	0	0	0		0	
D712	Entidades do setor nao lucrativo	0	0	0	0		0	
D713	Familias	0	0	0	0		0	
D714	Outras	0	0	0	0		0	
D8	Outras despesas de capital	0	0	0	0		0	
	Despesa efetiva						545 265,34	
	Despesa não efetiva							
D10	Despesa com passivos financeiros	0	0	0	0		0	
D9	Despesa com ativos financeiros	0	0	0	0		0	
	Soma						545.265,34	
	Operações de tesouraria						2 213,50	
	Saldo para a gerência seguinte							
	Operações orçamentais						252 611,55	
	Operações de tesouraria:						8 727,84	
	Saldo Global						-77 456,27	
	Despesa primária						544 979,94	
	Saldo corrente						124 148,94	
	Saldo de capital						-201 605,21	
	Saldo primário						-77 170,87	
	Receita total						797 876,89	
	Despesa total						545 265,34	

FREGUESIA DA VILA DE CACIA

Demonstração de Execução Orçamental da Receita (Por Classificação Económica)

Ano de 2021

FREGUESIA DA VILA DE CACIA

De: 01/01/2021
Até: 31/12/2021

Demonstração de execução orçamental da receita

(Unidade: euros)

Rubrica	Descrição	Previsões Corrigidas	Receitas por cobrar de períodos anteriores	Receitas liquidadas	Liquidações anuladas	Receitas cobradas brutas	Reembolsos e Restituições		Receitas cobradas liquidas		Total	Receita por cobrar no final do período	Grau de execução orçamental	
							Emitidos	Pagos	Períodos anteriores	Período corrente			Períodos anteriores	Período corrente
	Receita Corrente													
. .04	Taxas, multas e outras penalidades													
. .04.01	Taxas													
. .04.01.23	Taxas específicas das autarquias locais													
. .04.01.23.01	**Mercados e feiras**	12 000,00	0,00	9.781,50	0,00	9.781,50	0,00	0,00	0,00	9.781,50	9.781,50	0,00 €	0,00%	81,51%
. .04.01.23.03	**Ocupação da via pública**	400,00	0,00	0,00	0,00	0,00	0,00	0,00	0,00	0,00	0,00	0,00 €	0,00%	0,00%
. .04.01.23.04	**Animais**	16 000,00	0,00	1.040,00	34,00	1.006,00	0,00	0,00	0,00	1.006,00	1.006,00	0,00 €	0,00%	6,29%
. .04.01.23.99	Outras taxas específicas das autarquias locais													
. .04.01.23.99.06	**Publicidade**	1 500,00	0,00	2.410,00	1.230,00	1.180,00	0,00	0,00	0,00	1.180,00	1.180,00	0,00 €	0,00%	78,67%
. .04.01.23.99.09	**Cemitérios**	10 000,00	0,00	10.175,00	0,00	10.175,00	0,00	0,00	0,00	10.175,00	10.175,00	0,00 €	0,00%	101,75%
. .04.01.23.99.10	**ECOS DE CACIA**	4 500,00	0,00	3.240,00	0,00	3.240,00	0,00	0,00	0,00	3.240,00	3.240,00	0,00 €	0,00%	72,00%
. .04.01.23.99.11	**ATESTADOS E CERTIDÕES**	1 050,00	0,00	959,00	45,00	914,00	0,00	0,00	0,00	914,00	914,00	0,00 €	0,00%	87,05%
. .04.01.23.99.12	**CACIA ACTIVA - CAMPO DE FERIAS**	2 300,00	0,00	2.190,00	0,00	2.190,00	0,00	0,00	0,00	2.190,00	2.190,00	0,00 €	0,00%	95,22%
. .04.01.23.99.99	**Outras**	2 000,00	0,00	2.433,51	580,30	1.853,21	0,00	0,00	0,00	1.853,21	1.853,21	0,00 €	0,00%	92,66%
. .05	Rendimentos da propriedade													
. .05.02	Juros - Sociedades Financeiras													
. .05.02.01	**Bancos e outras instituições financeiras**	525,00	0,00	4,38	0,00	4,38	0,00	0,00	0,00	4,38	4,38	0,00 €	0,00%	0,83%
. .05.10	Rendas													
. .05.10.04	Edifícios													
. .05.10.04.01	**Sede da Junta - Antigo Bar**	1 600,00	0,00	1.800,00	0,00	1.800,00	0,00	0,00	0,00	1.800,00	1.800,00	0,00 €	0,00%	112,50%
. .05.10.04.99	**OUTROS**	1 000,00	0,00	740,00	0,00	740,00	0,00	0,00	0,00	740,00	740,00	0,00 €	0,00%	74,00%
. .06	Transferências correntes													
. .06.03	Administração central													
. .06.03.01	Estado													
	A Transportar	52 875,00	0,00	34.773,39	1.889,30	32.884,09	0,00	0,00	0,00	32.884,09	32.884,09	0,00	0,00%	62,19%

Demonstração de execução orçamental da receita

(Unidade: euros)

Rubrica	Descrição	Previsões Corrigidas	Receitas por cobrar de períodos anteriores	Receitas liquidadas	Liquidações anuladas	Receitas cobradas brutas	Reembolsos e Restituições		Receitas cobradas liquidas		Total	Receita por cobrar no final do período	Grau de execução orçamental	
							Emitidos	Pagos	Períodos anteriores	Período corrente			Períodos anteriores	Período corrente
. .06.03.01.04	Fundo de Financiamento das Freguesias	101 955,00	0,00	101.955,00	0,00	101.955,00	0,00	0,00	0,00	101.955,00	101.955,00	0,00 €	0,00%	100,00%
. .06.03.01.05	Artigo 38°, nº 8 da Lei 73/2013	6 536,00	0,00	6.536,00	0,00	6.536,00	0,00	0,00	0,00	6.536,00	6.536,00	0,00 €	0,00%	100,00%
. .06.03.01.06	Transferência de competências - Lei n.º 50/2018	0,00	0,00	0,00	0,00	0,00	0,00	0,00	0,00	0,00	0,00	0,00 €	0,00%	0,00%
. .06.03.01.99	Outras													
. .06.03.01.99.05	DGAL	5 000,00	0,00	8.397,87	0,00	8.397,87	0,00	0,00	0,00	8.397,87	8.397,87	0,00 €	0,00%	167,96%
. .06.03.01.99.06	IMI	15 000,00	0,00	18.165,36	235,54	17.929,82	0,00	0,00	0,00	17.929,82	17.929,82	0,00 €	0,00%	119,53%
. .06.03.01.99.90	Espaço Cidadão	2 500,00	0,00	0,00	0,00	0,00	0,00	0,00	0,00	0,00	0,00	0,00 €	0,00%	0,00%
. .06.03.01.99.99	OUTRAS	500,00	0,00	506,29	0,00	506,29	0,00	0,00	0,00	506,29	506,29	0,00 €	0,00%	101,26%
. .06.05	Administração local													
. .06.05.01	Continente													
. .06.05.01.01	Municípios													
. .06.05.01.01.02	Limpeza de valas e Valetas	0,00	0,00	0,00	0,00	0,00	0,00	0,00	0,00	0,00	0,00	0,00 €	0,00%	0,00%
. .06.05.01.01.03	Jardins e Espaços Verdes	27 000,00	0,00	27.000,00	0,00	27.000,00	0,00	0,00	0,00	27.000,00	27.000,00	0,00 €	0,00%	100,00%
. .06.05.01.01.08	Polidesportivos	1 000,00	0,00	1.000,00	0,00	1.000,00	0,00	0,00	0,00	1.000,00	1.000,00	0,00 €	0,00%	100,00%
. .06.05.01.01.09	Requalificação da Sede da Junta	125 000,00	0,00	125.000,00	0,00	125.000,00	0,00	0,00	0,00	125.000,00	125.000,00	0,00 €	0,00%	100,00%
. .06.05.01.01.12	Parques Infantis	1 200,00	0,00	1.200,00	0,00	1.200,00	0,00	0,00	0,00	1.200,00	1.200,00	0,00 €	0,00%	100,00%
. .06.05.01.01.13	Fontes, Fontanários e Tanques	2 000,00	0,00	2.000,00	0,00	2.000,00	0,00	0,00	0,00	2.000,00	2.000,00	0,00 €	0,00%	100,00%
. .06.05.01.01.14	Toponimia	2 000,00	0,00	2.000,00	0,00	2.000,00	0,00	0,00	0,00	2.000,00	2.000,00	0,00 €	0,00%	100,00%
. .06.05.01.01.70	limpeza de vias e espaços publicos, sargetas e sumidouros	83 270,00	0,00	83.270,00	0,00	83.270,00	0,00	0,00	0,00	83.270,00	83.270,00	0,00 €	0,00%	100,00%
. .06.05.01.01.71	execução de pequenas repaçoes e construção de passeios	18 000,00	0,00	18.000,00	0,00	18.000,00	0,00	0,00	0,00	18.000,00	18.000,00	0,00 €	0,00%	100,00%
. .06.05.01.01.90	Limpeza de Bermas e Passeios e pequenas reparações de passeios	270,00	0,00	0,00	0,00	0,00	0,00	0,00	0,00	0,00	0,00	0,00 €	0,00%	0,00%
. .06.05.01.01.91	Qualificação de Caminhos Rurais	30 000,00	0,00	30.000,00	0,00	30.000,00	0,00	0,00	0,00	30.000,00	30.000,00	0,00 €	0,00%	100,00%
. .07	Venda de bens e serviços correntes													
. .07.02	Serviços													
	A Transportar	474 106,00	0,00	459.803,91	2.124,84	457.679,07	0,00	0,00	0,00	457.679,07	457.679,07	0,00 €	0,00%	96,54%

Demonstração de execução orçamental da receita

(Unidade: euros)

Rubrica	Descrição	Previsões Corrigidas	Receitas por cobrar de períodos anteriores	Receitas liquidadas	Liquidações anuladas	Receitas cobradas brutas	Reembolsos e Restituições		Receitas cobradas liquidas		Total	Receita por cobrar no final do período	Grau de execução orçamental	
							Emitidos	Pagos	Períodos anteriores	Período corrente			Períodos anteriores	Período corrente
. .07.02.08	Serviços sociais, recreativos, culturais e de desporto													
. .07.02.08.03	Serviços culturais													
. .07.02.08.03.99	**Outros**	7 500,00	0,00	5,00	0,00	5,00	0,00	0,00	0,00	5,00	5,00	0,00 €	0,00%	0,07%
. .07.02.08.04	**Serviços desportivos**	12 500,00	0,00	1.325,00	0,00	1.325,00	0,00	0,00	0,00	1.325,00	1.325,00	0,00 €	0,00%	10,60%
. .07.03	Rendas													
. .07.03.02	**Edifícios**	600,00	0,00	0,00	0,00	0,00	0,00	0,00	0,00	0,00	0,00	0,00 €	0,00%	0,00%
. .09	Venda de bens de investimento													
. .09.01	Terrenos													
. .09.01.10	Famílias													
. .09.01.10.01	**Sepulturas**	35 000,00	0,00	8.800,00	0,00	8.800,00	0,00	0,00	0,00	8.800,00	8.800,00	0,00 €	0,00%	25,14%
. .16	Saldo da gerência anterior													
. .16.01	Saldo orçamental													
. .16.01.01	**Na posse do serviço**	330 067,82	0,00	0,00	0,00	0,00	0,00	0,00	0,00	0,00	0,00	0,00 €	0,00%	0,00%
	Total	859 773,82	0,00	469.933,91	2.124,84	467.809,07	0,00	0,00	0,00	467.809,07	467.809,07	0,00 €	0,00%	54,41%

Demonstração de execução orçamental da receita

Órgão Executivo	Órgão Deliberativo
Em 14 de Março de 2022	Em ___ de _____ de _____
Liliana Raquel Vieira (Vogal)	
Isabel Ramos	
Nuno Figueiredo	
Francisco José Pereira Vieira	

FREGUESIA DA VILA DE CACIA

Demonstração de Execução Orçamental da Receita (Por Rubrica Orçamental SNC-AP)

Ano de 2021

FREGUESIA DA VILA DE CACIA

Demonstração de execução orçamental da receita

(Unidade: euros)

Rubrica	Descrição	Previsões Corrigidas	Receitas por cobrar de períodos anteriores	Receitas liquidadas	Liquidações anuladas	Receitas cobradas brutas	Reembolsos e Restituições		Receitas cobradas liquidas		Total	Receita por cobrar no final do período	Grau de execução orçamental	
							Emitidos	Pagos	Períodos anteriores	Período corrente			Períodos anteriores	Período corrente
	Receita Corrente													
R1	Receita Fiscal	0,00	0,00	0,00	0,00	0,00	0,00	0,00	0,00	0,00	0,00	0,00	0,00%	0,00%
R11	Impostos Diretos	0,00	0,00	0,00	0,00	0,00	0,00	0,00	0,00	0,00	0,00	0,00	0,00%	0,00%
R12	Impostos Indiretos	0,00	0,00	0,00	0,00	0,00	0,00	0,00	0,00	0,00	0,00	0,00	0,00%	0,00%
R2	Contribuicoes para sistemas de protecao social e subsistemas de saude	0,00	0,00	0,00	0,00	0,00	0,00	0,00	0,00	0,00	0,00	0,00	0,00%	0,00%
R3	Taxas, multas e outras penalidades	49 750,00	0,00	32.229,01	1.889,30	30.339,71	0,00	0,00	0,00	30.339,71	30.339,71	0,00	0,00%	60,98%
R4	Rendimentos de propriedade	3 125,00	0,00	2.544,38	0,00	2.544,38	0,00	0,00	0,00	2.544,38	2.544,38	0,00	0,00%	81,42%
R51	Transferencias e subsidios correntes	0,00	0,00	0,00	0,00	0,00	0,00	0,00	0,00	0,00	0,00	0,00	0,00%	0,00%
R511	Transferencias Correntes	0,00	0,00	0,00	0,00	0,00	0,00	0,00	0,00	0,00	0,00	0,00	0,00%	0,00%
R5111	Administracao Central - Estado Portugues	131 491,00	0,00	135.560,52	235,54	135.324,98	0,00	0,00	0,00	135.324,98	135.324,98	0,00	0,00%	102,92%
R5112	Administracao Central - Outras entidades	0,00	0,00	0,00	0,00	0,00	0,00	0,00	0,00	0,00	0,00	0,00	0,00%	0,00%
R5113	Seguranca Social	0,00	0,00	0,00	0,00	0,00	0,00	0,00	0,00	0,00	0,00	0,00	0,00%	0,00%
R5114	Administracao Regional	0,00	0,00	0,00	0,00	0,00	0,00	0,00	0,00	0,00	0,00	0,00	0,00%	0,00%
R5115	Administracao Local	289 740,00	0,00	289.470,00	0,00	289.470,00	0,00	0,00	0,00	289.470,00	289.470,00	0,00	0,00%	99,91%
R512	Exterior - U E	0,00	0,00	0,00	0,00	0,00	0,00	0,00	0,00	0,00	0,00	0,00	0,00%	0,00%
R513	Outras	0,00	0,00	0,00	0,00	0,00	0,00	0,00	0,00	0,00	0,00	0,00	0,00%	0,00%
R52	Subsidios Correntes	0,00	0,00	0,00	0,00	0,00	0,00	0,00	0,00	0,00	0,00	0,00	0,00%	0,00%
R6	Venda de bens e servicos	20 600,00	0,00	1.330,00	0,00	1.330,00	0,00	0,00	0,00	1.330,00	1.330,00	0,00	0,00%	6,46%
R7	Outras Receitas Correntes	0,00	0,00	0,00	0,00	0,00	0,00	0,00	0,00	0,00	0,00	0,00	0,00%	0,00%
	Receita Capital													
R10	Outras receitas de capital	0,00	0,00	0,00	0,00	0,00	0,00	0,00	0,00	0,00	0,00	0,00	0,00%	0,00%
R11	Reposicoes nao abatidas aos pagamentos	0,00	0,00	0,00	0,00	0,00	0,00	0,00	0,00	0,00	0,00	0,00	0,00%	0,00%
R8	Venda de bens de investimento	35 000,00	0,00	8.800,00	0,00	8.800,00	0,00	0,00	0,00	8.800,00	8.800,00	0,00	0,00%	25,14%
R91	Transferencias e subsidios de capital	0,00	0,00	0,00	0,00	0,00	0,00	0,00	0,00	0,00	0,00	0,00	0,00%	0,00%
R911	Transferencias de capital	0,00	0,00	0,00	0,00	0,00	0,00	0,00	0,00	0,00	0,00	0,00	0,00%	0,00%
R9111	Administracao Central - Estado Portugues	0,00	0,00	0,00	0,00	0,00	0,00	0,00	0,00	0,00	0,00	0,00	0,00%	0,00%
R9112	Administracao Central - outras entidades	0,00	0,00	0,00	0,00	0,00	0,00	0,00	0,00	0,00	0,00	0,00	0,00%	0,00%
R9113	Seguranca social	0,00	0,00	0,00	0,00	0,00	0,00	0,00	0,00	0,00	0,00	0,00	0,00%	0,00%
R9114	Administracao Regional	0,00	0,00	0,00	0,00	0,00	0,00	0,00	0,00	0,00	0,00	0,00	0,00%	0,00%
R9115	Administracao Local	0,00	0,00	0,00	0,00	0,00	0,00	0,00	0,00	0,00	0,00	0,00	0,00%	0,00%
R912	Exterior - U E	0,00	0,00	0,00	0,00	0,00	0,00	0,00	0,00	0,00	0,00	0,00	0,00%	0,00%

FREGUESIA DA VILA DE CACIA

Demonstração de execução orçamental da receita

(Unidade: euros)

Rubrica	Descrição	Previsões Corrigidas	Receitas por cobrar de períodos anteriores	Receitas liquidadas	Liquidações anuladas	Receitas cobradas brutas	Reembolsos e Restituições		Receitas cobradas liquidas		Total	Receita por cobrar no final do período	Grau de execução orçamental	
							Emitidos	Pagos	Períodos anteriores	Período corrente			Períodos anteriores	Período corrente
R913	Outras	0,00	0,00	0,00	0,00	0,00	0,00	0,00	0,00	0,00	0,00	0,00	0,00%	0,00%
R12	Receita com ativos financeiros	0,00	0,00	0,00	0,00	0,00	0,00	0,00	0,00	0,00	0,00	0,00	0,00%	0,00%
R13	Receita com Passivos financeiros	0,00	0,00	0,00	0,00	0,00	0,00	0,00	0,00	0,00	0,00	0,00	0,00%	0,00%
R14	Saldo da gerencia anterior - operacoes orcamentais	330 067,82	0,00	0,00	0,00	0,00	0,00	0,00	0,00	0,00	0,00	0,00	0,00%	0,00%
	Total	859 773,82	0,00	469.933,91	2.124,84	467.809,07	0,00	0,00	0,00	467.809,07	467.809,07	0,00	0,00%	54,41%

Órgão Executivo

Em 14 de Março de 2022

Liliana Raquel Vieira Gomes

Isabel Ramos

João Figueiredo

Gonçalo João Pereira Vieira

Órgão Deliberativo

Em ___ de _____ de _____

FREGUESIA DA VILA DE CACIA

Demonstração de Execução Orçamental da Despesa (Por Classificação Económica)

Ano de 2021

Demonstração de execução orçamental da despesa

(Unidade: euros)

Rubrica	Descrição	Despesas por pagar de períodos anteriores	Dotações corrigidas	Cativos / Descativos	Compromissos	Obrigações	Despesas pagas liquidas de reposições			Compromissos a transitar	Obrigações por pagar	Grau de execução orçamental	
							Períodos anteriores	Período corrente	Total			Períodos anteriores	Período corrente
. .01	Despesas com o pessoal												
. .01.01	Remunerações certas e permanentes												
. .01.01.01	Titulares de órgãos de soberania e membros de órgãos autárquicos												
. .01.01.01.01	**Órgão Executivo - Elementos da Junta de Freguesia**	0,00	20 269,02	0,00 / 0,00	20 269,02	20 269,02	0,00	19 896,07	19 896,07	0,00	372,95	0 %	98,16%
. .01.01.03	Pessoal dos quadros — Regime de função pública												
. .01.01.03.01	**Pessoal em funções**	0,00	11 284,44	0,00 / 0,00	11 141,30	11 141,30	0,00	10 934,72	10 934,72	0,00	206,58	0 %	96,90%
. .01.01.07	**Pessoal em regime de tarefa ou avença**	0,00	22 574,75	0,00 / 0,00	22 574,75	22 574,75	0,00	22 574,75	22 574,75	0,00	0,00	0 %	100,00%
. .01.01.13	**Subsídio de refeição**	0,00	2 108,34	0,00 / 0,00	2 108,34	2 108,34	0,00	2 108,34	2 108,34	0,00	0,00	0 %	100,00%
. .01.01.14	**Subsídios de férias e de Natal**	0,00	5 072,71	0,00 / 0,00	5 072,71	5 072,71	0,00	5 072,71	5 072,71	0,00	0,00	0 %	100,00%
. .01.02	Abonos variáveis ou eventuais												
. .01.02.02	**Horas extraordinárias**	0,00	186,55	0,00 / 0,00	186,55	186,55	0,00	186,55	186,55	0,00	0,00	0 %	100,00%
. .01.02.13	Outros suplementos e prémios												
. .01.02.13.01	**Prémios de desempenho**	0,00	0,00	0,00 / 0,00	0,00	0,00	0,00	0,00	0,00	0,00	0,00	0 %	0 %
. .01.02.13.03	**Senhas de Presença**	0,00	995,15	0,00 / 0,00	995,15	995,15	0,00	995,15	995,15	0,00	0,00	0 %	100,00%
. .01.03	Segurança social												
. .01.03.05	Contribuições para a segurança social												
. .01.03.05.01	**Assistência na doença dos funcionários públicos (ADSE)**	0,00	500,00	0,00 / 0,00	487,96	487,96	0,00	487,96	487,96	0,00	0,00	0 %	97,59%
. .01.03.05.02	Segurança social do pessoal em regime de contrato de trabalho em funções públicas (RCTFP)												
. .01.03.05.02.01	**Caixa Geral de Aposentações**	0,00	5 345,50	0,00 / 0,00	5 345,50	5 345,50	0,00	5 345,50	5 345,50	0,00	0,00	0 %	100,00%
. .01.03.09	Seguros												
. .01.03.09.01	**Seguros de acidentes no trabalho e doenças profissionais**	0,00	3 391,56	0,00 / 0,00	3 388,56	3 388,56	0,00	3 388,56	3 388,56	0,00	0,00	0 %	99,91%
. .02	Aquisição de bens e serviços												
A Transportar		0,00	71 728,02	0,00 / 0,00	71 569,84	71 569,84	0,00	70 990,31	70 990,31	0,00	579,53	0 %	98,97%

Demonstração de execução orçamental da despesa

(Unidade: euros)

Rubrica	Descrição	Despesas por pagar de períodos anteriores	Dotações corrigidas	Cativos / Descativos	Compromissos	Obrigações	Despesas pagas liquidas de reposições			Compromissos a transitar	Obrigações por pagar	Grau de execução orçamental	
							Períodos anteriores	Período corrente	Total			Períodos anteriores	Período corrente
. .02.01	Aquisição de bens												
. .02.01.02	Combustíveis e lubrificantes												
. .02.01.02.01	Gasolina	0,00	500,00	0,00 / 0,00	500,00	500,00	0,00	500,00	500,00	0,00	0,00	0 %	100,00%
. .02.01.02.02	Gasóleo	0,00	350,00	0,00 / 0,00	350,00	350,00	0,00	350,00	350,00	0,00	0,00	0 %	100,00%
. .02.01.02.99	Outros	0,00	0,00	0,00 / 0,00	0,00	0,00	0,00	0,00	0,00	0,00	0,00	0 %	0 %
. .02.01.04	Limpeza e higiene	0,00	1 309,99	0,00 / 0,00	1 309,99	1 309,99	0,00	1 309,99	1 309,99	0,00	0,00	0 %	100,00%
. .02.01.05	Alimentação - Refeições confeccionadas	0,00	412,00	0,00 / 0,00	412,00	412,00	0,00	412,00	412,00	0,00	0,00	0 %	100,00%
. .02.01.08	Material de escritório	0,00	4 533,49	0,00 / 0,00	4 533,49	4 533,49	0,00	4 533,49	4 533,49	0,00	0,00	0 %	100,00%
. .02.01.09	Produtos químicos e farmacêuticos	0,00	0,00	0,00 / 0,00	0,00	0,00	0,00	0,00	0,00	0,00	0,00	0 %	0 %
. .02.01.12	Material de transporte - Peças	0,00	2 075,27	0,00 / 0,00	2 075,27	2 075,27	0,00	2 075,27	2 075,27	0,00	0,00	0 %	100,00%
. .02.01.14	Outro material - Peças	0,00	475,90	0,00 / 0,00	475,90	475,90	0,00	475,90	475,90	0,00	0,00	0 %	100,00%
. .02.01.15	Prémios, condecorações e ofertas	0,00	663,89	0,00 / 0,00	663,89	663,89	0,00	663,89	663,89	0,00	0,00	0 %	100,00%
. .02.01.16	Mercadorias para venda												
. .02.01.16.03	Outras												
. .02.01.16.03.01	Jornal Ecos de Cacia	0,00	5 028,00	0,00 / 0,00	4 950,90	4 950,90	0,00	4 698,61	4 698,61	0,00	252,29	0 %	93,45%
. .02.01.17	Ferramentas e utensílios	0,00	2 919,50	0,00 / 0,00	2 919,50	2 919,50	0,00	2 919,50	2 919,50	0,00	0,00	0 %	100,00%
. .02.01.20	Material de educação, cultura e recreio	0,00	740,75	0,00 / 0,00	740,75	740,75	0,00	740,75	740,75	0,00	0,00	0 %	100,00%
. .02.01.21	Outros bens	0,00	427,70	0,00 / 0,00	427,70	427,70	0,00	427,70	427,70	0,00	0,00	0 %	100,00%
. .02.02	Aquisição de serviços												
. .02.02.01	Encargos das instalações												
. .02.02.01.01	Água	0,00	2 766,09	0,00 / 0,00	2 717,69	2 717,69	0,00	2 695,30	2 695,30	0,00	22,39	0 %	97,44%
. .02.02.01.02	Electricidade	0,00	3 917,45	0,00 / 0,00	3 917,45	3 917,45	0,00	3 692,79	3 692,79	0,00	224,66	0 %	94,27%
. .02.02.02	Limpeza e higiene	0,00	4 637,94	0,00 / 0,00	4 637,94	4 637,94	0,00	4 637,94	4 637,94	0,00	0,00	0 %	100,00%
. .02.02.03	Conservação de bens												
. .02.02.03.01	LIMPEZA DE VALAS E VALETAS	0,00	0,00	0,00 / 0,00	0,00	0,00	0,00	0,00	0,00	0,00	0,00	0 %	0 %
. .02.02.03.02	FONTES FONTANARIOS E TANQUES	0,00	4 302,11	0,00 / 0,00	4 302,10	4 302,10	0,00	4 152,60	4 152,60	0,00	149,50	0 %	96,52%
. .02.02.03.03	POLIDESPORTIVOS	0,00	1 000,00	0,00 / 0,00	1 000,00	1 000,00	0,00	1 000,00	1 000,00	0,00	0,00	0 %	100,00%
A Transportar		0,00	107 788,10	0,00 / 0,00	107 504,41	107 504,41	0,00	106 276,04	106 276,04	0,00	1 228,37	0 %	98,60%

Demonstração de execução orçamental da despesa

(Unidade: euros)

Rubrica	Descrição	Despesas por pagar de períodos anteriores	Dotações corrigidas	Cativos / Descativos	Compromissos	Obrigações	Despesas pagas liquidas de reposições			Compromissos a transitar	Obrigações por pagar	Grau de execução orçamental	
							Períodos anteriores	Período corrente	Total			Períodos anteriores	Período corrente
. .02.02.03.04	JARDINS E ESPAÇOS VERDES	0,00	34 249,23	0,00 / 0,00	34 249,23	34 249,23	0,00	32 708,59	32 708,59	0,00	1 540,64	0 %	95,50%
. .02.02.03.05	LIMPEZA DE BERMAS E PASSEISOS. PEQUENAS REPARAÇÕES DE PASSEIOS	0,00	270,00	0,00 / 0,00	270,00	270,00	0,00	270,00	270,00	0,00	0,00	0 %	100,00%
. .02.02.03.06	QUALIFICACÇÃO DE CAMINHOS RURAIS	0,00	18 698,28	0,00 / 0,00	18 698,28	18 698,28	0,00	18 698,28	18 698,28	0,00	0,00	0 %	100,00%
. .02.02.03.07	MANUTENÇÃO DE PARQUES INFANTIS	0,00	570,74	0,00 / 0,00	570,74	570,74	0,00	570,74	570,74	0,00	0,00	0 %	100,00%
. .02.02.03.09	MANUTENÇÃO E COLOCAÇÃO DE TOPONIMIA	0,00	1 511,64	0,00 / 0,00	1 511,64	1 511,64	0,00	1 511,64	1 511,64	0,00	0,00	0 %	100,00%
. .02.02.03.20	Execução de pequenas reparações e construção de passeios	0,00	39 156,02	0,00 / 0,00	39 026,30	39 026,30	0,00	36 923,70	36 923,70	0,00	2 102,60	0 %	94,30%
. .02.02.03.21	Limpeza de vias e espaços publicos, sargetas e sumidouros	0,00	61 283,35	0,00 / 0,00	61 283,35	61 283,35	0,00	61 283,35	61 283,35	0,00	0,00	0 %	100,00%
. .02.02.09	Comunicações	0,00	973,82	0,00 / 0,00	973,82	973,82	0,00	794,23	794,23	0,00	179,59	0 %	81,56%
. .02.02.10	Transportes	0,00	0,00	0,00 / 0,00	0,00	0,00	0,00	0,00	0,00	0,00	0,00	0 %	0 %
. .02.02.12	Seguros	0,00	1 426,14	0,00 / 0,00	1 426,14	1 426,14	0,00	1 343,57	1 343,57	0,00	82,57	0 %	94,21%
. .02.02.18	Vigilância e segurança												
. .02.02.18.01	VIGILÂNCIA	0,00	2 214,00	0,00 / 0,00	2 214,00	2 214,00	0,00	2 029,50	2 029,50	0,00	184,50	0 %	91,67%
. .02.02.19	Assistência técnica												
. .02.02.19.01	Software técnico	0,00	2 314,73	0,00 / 0,00	2 314,73	2 314,73	0,00	2 314,73	2 314,73	0,00	0,00	0 %	100,00%
. .02.02.19.99	Outros	0,00	900,21	0,00 / 0,00	900,21	900,21	0,00	900,21	900,21	0,00	0,00	0 %	100,00%
. .02.02.20	Outros trabalhos especializados												
. .02.02.20.99	outros												
. .02.02.20.99.99	Actividades Diversas	0,00	34 564,83	0,00 / 0,00	34 562,97	34 562,97	0,00	32 343,81	32 343,81	0,00	2 219,16	0 %	93,57%
. .02.02.25	Outros serviços	0,00	27 334,21	0,00 / 0,00	27 313,64	21 409,64	0,00	21 409,64	21 409,64	5 904,00	0,00	0 %	78,33%
. .03	Juros e outros encargos												
. .03.06	Outros encargos financeiros												
. .03.06.01	Outros encargos financeiros	0,00	285,40	0,00 / 0,00	285,40	285,40	0,00	285,40	285,40	0,00	0,00	0 %	100,00%
. .04	Transferências correntes												
. .04.08	Famílias												
	A Transportar	0,00	333 540,70	0,00 / 0,00	333 104,86	327 200,86	0,00	319 663,43	319 663,43	5 904,00	7 537,43	0 %	95,84%

Demonstração de execução orçamental da despesa

(Unidade: euros)

Rubrica	Descrição	Despesas por pagar de períodos anteriores	Dotações corrigidas	Cativos / Descativos	Compromissos	Obrigações	Despesas pagas liquidas de reposições			Compromissos a transitar	Obrigações por pagar	Grau de execução orçamental	
							Períodos anteriores	Período corrente	Total			Períodos anteriores	Período corrente
. .04.08.02	Outras												
. .04.08.02.01	**Programas ocupacionais**	0,00	0,00	0,00 / 0,00	0,00	0,00	0,00	0,00	0,00	0,00	0,00	0 %	0 %
. .04.08.02.02	Outras												
. .04.08.02.02.01	**FABRICA IGREJA CACIA**	0,00	850,00	0,00 / 0,00	850,00	850,00	0,00	850,00	850,00	0,00	0,00	0 %	100,00%
. .04.08.02.02.02	**PROTOCOLOS DE ACÇÃO SOCIAL**	0,00	4 268,27	0,00 / 0,00	4 268,27	4 268,27	0,00	4 268,27	4 268,27	0,00	0,00	0 %	100,00%
. .05	Subsídios												
. .05.01	Sociedades e quase-sociedades não financeiras												
. .05.01.01	Públicas												
. .05.01.01.02	Outras												
. .05.01.01.02.01	**Associações Desportivas**	0,00	4 500,00	0,00 / 0,00	4 500,00	4 500,00	0,00	4 500,00	4 500,00	0,00	0,00	0 %	100,00%
. .05.01.01.02.03	**Associações Culturais**	0,00	5 578,43	0,00 / 0,00	5 578,43	5 578,43	0,00	5 578,43	5 578,43	0,00	0,00	0 %	100,00%
. .07	Aquisição de bens de capital												
. .07.01	Investimentos												
. .07.01.01	**Terrenos**	0,00	7 860,25	0,00 / 0,00	7 860,25	7 860,25	0,00	7 679,00	7 679,00	0,00	181,25	0 %	97,69%
. .07.01.03	Edifícios												
. .07.01.03.01	Instalações de serviços												
. .07.01.03.01.12	**Sede da Junta - Casa Conselheiro Nunes da Silva**	0,00	487 012,38	0,00 / 0,00	474 500,66	190 849,78	0,00	190 849,78	190 849,78	283 650,88	0,00	0 %	39,19%
. .07.01.04	Construções diversas												
. .07.01.04.11	**Infraestruturas para tratamento de resíduos sólidos**	0,00	0,00	0,00 / 0,00	0,00	0,00	0,00	0,00	0,00	0,00	0,00	0 %	0 %
. .07.01.04.12	**Cemitérios**	0,00	16 163,79	0,00 / 0,00	16 151,13	12 382,43	0,00	11 876,43	11 876,43	3 768,70	506,00	0 %	73,48%
. .07.01.06	Material de transporte												
. .07.01.06.02	**Outro**	0,00	0,00	0,00 / 0,00	0,00	0,00	0,00	0,00	0,00	0,00	0,00	0 %	0 %
	Total	0,00	859 773,82	0,00 / 0,00	846 813,60	553 490,02	0,00	545 265,34	545 265,34	293 323,58	8 224,68	0 %	63,42%

Demonstração de execução orçamental da despesa

Órgão Executivo	Órgão Deliberativo
Em 14 de Maio de 2021	Em ___ de _____ de _____
Liliana Raquel Vieira Lopes	
Isabel Ramos	
José Figueiredo	
Carlos [illegible] Vieira	

FREGUESIA DA VILA DE CACIA

Demonstração de Execução Orçamental da Despesa (Por Rubrica Orçamental SNC-AP)

Ano de 2021

FREGUESIA DA VILA DE CACIA

De: 01/01/2021
Até: 31/12/2021

Demonstração de execução orçamental da despesa

(Unidade: euros)

Rubrica	Descrição	Despesas por pagar de períodos anteriores	Dotações corrigidas	Cativos / Descativos	Compromissos	Obrigações	Despesas pagas líquidas de reposições			Compromissos a transitar	Obrigações por pagar	Grau de execução orçamental	
							Períodos anteriores	Período corrente	Total			Períodos anteriores	Período corrente
	Despesa Corrente												
D1	Despesas com o pessoal	0,00	0,00	0,00 / 0,00	0,00	0,00	0,00	0,00	0,00	0,00	0,00	0,00%	0,00%
D11	Remuneracoes certas e permanentes	0,00	61 309,26	0,00 / 0,00	61 166,12	61 166,12	0,00	60 586,59	60 586,59	0,00	579,53	0,00%	98,82%
D12	Abonos variaveis ou eventuais	0,00	1 181,70	0,00 / 0,00	1 181,70	1 181,70	0,00	1 181,70	1 181,70	0,00	0,00	0,00%	100,00%
D13	Seguranca social	0,00	9 237,06	0,00 / 0,00	9 222,02	9 222,02	0,00	9 222,02	9 222,02	0,00	0,00	0,00%	99,84%
D2	Aquisicao de bens e servicos	0,00	261 527,28	0,00 / 0,00	261 249,62	255 345,62	0,00	248 387,72	248 387,72	5 904,00	6 957,90	0,00%	94,98%
D3	Juros e outros encargos	0,00	285,40	0,00 / 0,00	285,40	285,40	0,00	285,40	285,40	0,00	0,00	0,00%	100,00%
D4	Transferencias e subsidios correntes	0,00	0,00	0,00 / 0,00	0,00	0,00	0,00	0,00	0,00	0,00	0,00	0,00%	0,00%
D41	Transferencias Correntes	0,00	0,00	0,00 / 0,00	0,00	0,00	0,00	0,00	0,00	0,00	0,00	0,00%	0,00%
D411	Administracoes Publicas	0,00	0,00	0,00 / 0,00	0,00	0,00	0,00	0,00	0,00	0,00	0,00	0,00%	0,00%
D4111	Administracao Central - Estado Portugues	0,00	0,00	0,00 / 0,00	0,00	0,00	0,00	0,00	0,00	0,00	0,00	0,00%	0,00%
D4112	Administracao Central - Outras entidades	0,00	0,00	0,00 / 0,00	0,00	0,00	0,00	0,00	0,00	0,00	0,00	0,00%	0,00%
D4113	Seguranca social	0,00	0,00	0,00 / 0,00	0,00	0,00	0,00	0,00	0,00	0,00	0,00	0,00%	0,00%
D4114	Administracao regional	0,00	0,00	0,00 / 0,00	0,00	0,00	0,00	0,00	0,00	0,00	0,00	0,00%	0,00%
D4115	Administracao local	0,00	0,00	0,00 / 0,00	0,00	0,00	0,00	0,00	0,00	0,00	0,00	0,00%	0,00%
D412	Entidades do setor nao lucrativo	0,00	0,00	0,00 / 0,00	0,00	0,00	0,00	0,00	0,00	0,00	0,00	0,00%	0,00%
D413	Familias	0,00	5 118,27	0,00 / 0,00	5 118,27	5 118,27	0,00	5 118,27	5 118,27	0,00	0,00	0,00%	100,00%
D414	Outras	0,00	0,00	0,00 / 0,00	0,00	0,00	0,00	0,00	0,00	0,00	0,00	0,00%	0,00%
D42	Subsidios correntes	0,00	10 078,43	0,00 / 0,00	10 078,43	10 078,43	0,00	10 078,43	10 078,43	0,00	0,00	0,00%	100,00%
D5	Outras Despesas Correntes	0,00	0,00	0,00 / 0,00	0,00	0,00	0,00	0,00	0,00	0,00	0,00	0,00%	0,00%
	Despesa Capital												
D6	Aquisicao de bens de capital	0,00	511 036,42	0,00 / 0,00	498 512,04	211 092,46	0,00	210 405,21	210 405,21	287 419,58	687,25	0,00%	41,17%
D71	Transferencias e subsidios de capital	0,00	0,00	0,00 / 0,00	0,00	0,00	0,00	0,00	0,00	0,00	0,00	0,00%	0,00%
D711	Transferencias de capital	0,00	0,00	0,00 / 0,00	0,00	0,00	0,00	0,00	0,00	0,00	0,00	0,00%	0,00%
D7111	Administracao Central - Estado Portugues	0,00	0,00	0,00 / 0,00	0,00	0,00	0,00	0,00	0,00	0,00	0,00	0,00%	0,00%
D7112	Administracao Central - Outras entidades	0,00	0,00	0,00 / 0,00	0,00	0,00	0,00	0,00	0,00	0,00	0,00	0,00%	0,00%
D7113	Seguranca social	0,00	0,00	0,00 / 0,00	0,00	0,00	0,00	0,00	0,00	0,00	0,00	0,00%	0,00%
D7114	Administracao regional	0,00	0,00	0,00 / 0,00	0,00	0,00	0,00	0,00	0,00	0,00	0,00	0,00%	0,00%
D7115	Administracao local	0,00	0,00	0,00 / 0,00	0,00	0,00	0,00	0,00	0,00	0,00	0,00	0,00%	0,00%
D712	Entidades do setor nao lucrativo	0,00	0,00	0,00 / 0,00	0,00	0,00	0,00	0,00	0,00	0,00	0,00	0,00%	0,00%
D713	Familias	0,00	0,00	0,00 / 0,00	0,00	0,00	0,00	0,00	0,00	0,00	0,00	0,00%	0,00%
D714	Outras	0,00	0,00	0,00 / 0,00	0,00	0,00	0,00	0,00	0,00	0,00	0,00	0,00%	0,00%
D8	Outras despesas de capital	0,00	0,00	0,00 / 0,00	0,00	0,00	0,00	0,00	0,00	0,00	0,00	0,00%	0,00%

Demonstração de execução orçamental da despesa

(Unidade: euros)

Rubrica	Descrição	Despesas por pagar de períodos anteriores	Dotações corrigidas	Cativos / Descativos	Compromissos	Obrigações	Despesas pagas líquidas de reposições			Compromissos a transitar	Obrigações por pagar	Grau de execução orçamental	
							Períodos anteriores	Período corrente	Total			Períodos anteriores	Período corrente
D10	Despesa com passivos financeiros	0,00	0,00	0,00 / 0,00	0,00	0,00	0,00	0,00	0,00	0,00	0,00	0,00%	0,00%
D9	Despesa com ativos financeiros	0,00	0,00	0,00 / 0,00	0,00	0,00	0,00	0,00	0,00	0,00	0,00	0,00%	0,00%
	Total	0,00	859 773,82	0,00 / 0,00	846 813,60	553 490,02	0,00	545 265,34	545 265,34	293 323,58	8 224,68	0,00%	63,42%

Órgão Executivo

Em 14 de Março de 2022

Liliana Raquel Vieira Gomes

Isabel Ramos

João Figueiredo

Gonçalo José Pereira Vieira

Órgão Deliberativo

Em ___ de _____ de _____

FREGUESIA DA VILA DE CACIA

Modificação ao Orçamento da Receita

Ano de 2021

Modificações ao Orçamento da Receita

Total de Alterações: 5

Total de Revisões: 2

(unidade: euros)

Identificação das Rúbricas		Receita			
			Modificações Orçamentais		
Código	Descrição	Previsões Iniciais	Inscrições/ Reforços	Diminuições/ Anulações	Previsões Corrigidas
. .04	**Taxas, multas e outras penalidades**				
. .04.01	**Taxas**				
. .04.01.23	**Taxas específicas das autarquias locais**				
. .04.01.23.01	Mercados e feiras	12 000,00			12 000,00
. .04.01.23.03	Ocupação da via pública	400,00			400,00
. .04.01.23.04	Animais	20 000,00		4 000,00	16 000,00
. .04.01.23.99	**Outras taxas específicas das autarquias locais**				
. .04.01.23.99.06	Publicidade	500,00	1 000,00		1 500,00
. .04.01.23.99.09	Cemitérios	10 000,00			10 000,00
. .04.01.23.99.10	ECOS DE CACIA	4 500,00			4 500,00
. .04.01.23.99.11	ATESTADOS E CERTIDÕES	850,00	200,00		1 050,00
. .04.01.23.99.12	CACIA ACTIVA - CAMPO DE FERIAS	500,00	1 800,00		2 300,00
. .04.01.23.99.99	Outras	2 000,00			2 000,00
. .05	**Rendimentos da propriedade**				
. .05.02	**Juros - Sociedades Financeiras**				
. .05.02.01	Bancos e outras instituições financeiras	525,00			525,00
. .05.10	**Rendas**				
. .05.10.04	**Edifícios**				
. .05.10.04.01	Sede da Junta - Antigo Bar	600,00	1 000,00		1 600,00
. .05.10.04.99	OUTROS	1 000,00			1 000,00
. .06	**Transferências correntes**				
. .06.03	**Administração central**				
. .06.03.01	**Estado**				
. .06.03.01.04	Fundo de Financiamento das Freguesias	108 491,00		6 536,00	101 955,00
. .06.03.01.05	Artigo 38º, nº 8 da Lei 73/2013		6 536,00		6 536,00
. .06.03.01.06	Transferência de competências - Lei n.º 50/2018				
. .06.03.01.99	**Outras**				
. .06.03.01.99.05	DGAL	5 000,00			5 000,00
. .06.03.01.99.06	IMI	15 000,00			15 000,00
. .06.03.01.99.90	Espaço Cidadão		2 500,00		2 500,00
. .06.03.01.99.99	OUTRAS	500,00			500,00
. .06.05	**Administração local**				
. .06.05.01	**Continente**				
. .06.05.01.01	**Municípios**				
. .06.05.01.01.02	Limpeza de valas e Valetas	46 750,00		46 750,00	
. .06.05.01.01.03	Jardins e Espaços Verdes	27 000,00			27 000,00
. .06.05.01.01.08	Polidesportivos	1 000,00			1 000,00
. .06.05.01.01.09	Requalificação da Sede da Junta	65 000,00	60 000,00		125 000,00

FREGUESIA DA VILA DE CACIA

Ano: 2021

Modificações ao Orçamento da Receita

Total de Alterações: 5

Total de Revisões: 2

(unidade: euros)

Identificação das Rúbricas		Receita			
			Modificações Orçamentais		
Código	Descrição	Previsões Iniciais	Inscrições/ Reforços	Diminuições/ Anulações	Previsões Corrigidas
. .06.05.01.01.12	Parques Infantis	1 200,00			1 200,00
. .06.05.01.01.13	Fontes, Fontanários e Tanques	2 000,00			2 000,00
. .06.05.01.01.14	Toponimia	2 000,00			2 000,00
. .06.05.01.01.70	limpeza de vias e espaços publicos, sargetas e sumidouros		83 270,00		83 270,00
. .06.05.01.01.71	execução de pequenas repaçoes e construção de passeios		18 000,00		18 000,00
. .06.05.01.01.90	Limpeza de Bermas e Passeios e pequenas reparações de passeios	54 520,00		54 250,00	270,00
. .06.05.01.01.91	Qualificação de Caminhos Rurais	30 000,00			30 000,00
. **.07**	**Venda de bens e serviços correntes**				
. **.07.02**	**Serviços**				
. **.07.02.08**	**Serviços sociais, recreativos, culturais e de desporto**				
. **.07.02.08.03**	**Serviços culturais**				
. .07.02.08.03.99	Outros	7 500,00			7 500,00
. .07.02.08.04	Serviços desportivos	12 500,00			12 500,00
. **.07.03**	**Rendas**				
. .07.03.02	Edificios	600,00			600,00
. **.09**	**Venda de bens de investimento**				
. **.09.01**	**Terrenos**				
. **.09.01.10**	**Famílias**				
. .09.01.10.01	Sepulturas	35 000,00			35 000,00
. **.16**	**Saldo da gerência anterior**				
. **.16.01**	**Saldo orçamental**				
. .16.01.01	Na posse do serviço		330 067,82		330 067,82
	Totais	466 936,00	504 373,82	111 536,00	859 773,82

Órgão Executivo

Em 14 de [illegible] de 2022

[illegible]

Liliana Raquel Vieira (Jons)

Isabel Ramos

João Figueiredo

Gonçalo Jose Pereira Vieira

Órgão Deliberativo

Em ___ de _____ de _____

FREGUESIA DA VILA DE CACIA

Modificação ao Orçamento da Despesa

Ano de 2021

FREGUESIA DA VILA DE CACIA

Ano: 2021

Modificações ao Orçamento da Despesa

Total de Alterações: 97

Total de Revisões: 2

(unidade: euros)

Identificação das Rúbricas		Despesa			
			Modificações Orçamentais		
Código	Descrição	Dotações Iniciais	Inscrições/ Reforços	Diminuições/ Anulações	Dotações Corrigidas
. .01	**Despesas com o pessoal**				
. .01.01	**Remunerações certas e permanentes**				
. .01.01.01	**Titulares de órgãos de soberania e membros de órgãos autárquicos**				
. .01.01.01.01	Órgão Executivo - Elementos da Junta de Freguesia	20 000,00	2 269,02	2 000,00	20 269,02
. .01.01.03	**Pessoal dos quadros - Regime de função pública**				
. .01.01.03.01	Pessoal em funções	34 500,00	1 809,96	25 025,52	11 284,44
. .01.01.07	Pessoal em regime de tarefa ou avença	14 000,00	9 846,50	1 271,75	22 574,75
. .01.01.13	Subsídio de refeição		2 500,00	391,66	2 108,34
. .01.01.14	Subsídios de férias e de Natal	7 500,00	1 072,71	3 500,00	5 072,71
. .01.02	**Abonos variáveis ou eventuais**				
. .01.02.02	Horas extraordinárias	250,00		63,45	186,55
. .01.02.13	**Outros suplementos e prémios**				
. .01.02.13.01	Prémios de desempenho				
. .01.02.13.03	Senhas de Presença	1 000,00		4,85	995,15
. .01.03	**Segurança social**				
. .01.03.05	**Contribuições para a segurança social**				
. .01.03.05.01	Assistência na doença dos funcionários públicos (ADSE)	500,00	467,58	467,58	500,00
. .01.03.05.02	**Segurança social do pessoal em regime de contrato de trabalho em funções públicas (RCTFP)**				
. .01.03.05.02.01	Caixa Geral de Aposentações	12 000,00	6 016,30	12 670,80	5 345,50
. .01.03.09	**Seguros**				
. .01.03.09.01	Seguros de acidentes no trabalho e doenças profissionais	2 500,00	1 003,14	111,58	3 391,56
. .02	**Aquisição de bens e serviços**				
. .02.01	**Aquisição de bens**				
. .02.01.02	**Combustíveis e lubrificantes**				
. .02.01.02.01	Gasolina	500,00			500,00
. .02.01.02.02	Gasóleo	350,00			350,00
. .02.01.02.99	Outros	175,00		175,00	
. .02.01.04	Limpeza e higiene	5 000,00	350,18	4 040,19	1 309,99
. .02.01.05	Alimentação - Refeições confeccionadas	500,00		88,00	412,00
. .02.01.08	Material de escritório	1 100,00	3 433,49		4 533,49
. .02.01.09	Produtos químicos e farmacêuticos	500,00		500,00	
. .02.01.12	Material de transporte - Peças	700,00	1 375,27		2 075,27
. .02.01.14	Outro material - Peças	750,00	0,30	274,40	475,90
. .02.01.15	Prémios, condecorações e ofertas	500,00	163,89		663,89
. .02.01.16	**Mercadorias para venda**				
. .02.01.16.03	**Outras**				
. .02.01.16.03.01	Jornal Ecos de Cacia	7 000,00		1 972,00	5 028,00

Modificações ao Orçamento da Despesa

Total de Alterações: 97

Total de Revisões: 2

(unidade: euros)

Identificação das Rúbricas		Despesa			
Código	Descrição	Dotações Iniciais	Modificações Orçamentais		Dotações Corrigidas
			Inscrições/ Reforços	Diminuições/ Anulações	
. .02.01.17	Ferramentas e utensílios	2 500,00	682,08	262,58	2 919,50
. .02.01.20	Material de educação, cultura e recreio	1 000,00		259,25	740,75
. .02.01.21	Outros bens	350,00	411,48	333,78	427,70
. .02.02	**Aquisição de serviços**				
. .02.02.01	**Encargos das instalações**				
. .02.02.01.01	Água	5 000,00	179,29	2 413,20	2 766,09
. .02.02.01.02	Electricidade	4 000,00	48,04	130,59	3 917,45
. .02.02.02	Limpeza e higiene	3 000,00	2 637,94	1 000,00	4 637,94
. .02.02.03	**Conservação de bens**				
. .02.02.03.01	LIMPEZA DE VALAS E VALETAS	46 750,00		46 750,00	
. .02.02.03.02	FONTES FONTANARIOS E TANQUES	2 000,00	2 364,20	62,09	4 302,11
. .02.02.03.03	POLIDESPORTIVOS	1 000,00			1 000,00
. .02.02.03.04	JARDINS E ESPAÇOS VERDES	27 000,00	11 413,43	4 164,20	34 249,23
. .02.02.03.05	LIMPEZA DE BERMAS E PASSEISOS. PEQUENAS REPARAÇÕES DE PASSEIOS	54 520,00		54 250,00	270,00
. .02.02.03.06	QUALIFICACÇÃO DE CAMINHOS RURAIS	30 000,00	3 857,56	15 159,28	18 698,28
. .02.02.03.07	MANUTENÇÃO DE PARQUES INFANTIS	1 200,00		629,26	570,74
. .02.02.03.09	MANUTENÇÃO E COLOCAÇÃO DE TOPONIMIA	2 000,00	181,86	670,22	1 511,64
. .02.02.03.20	Execução de pequenas reparações e construção de passeios		42 156,02	3 000,00	39 156,02
. .02.02.03.21	Limpeza de vias e espaços publicos, sargetas e sumidouros		93 570,18	32 286,83	61 283,35
. .02.02.09	Comunicações	2 000,00	643,39	1 669,57	973,82
. .02.02.10	Transportes				
. .02.02.12	Seguros	3 150,00	197,15	1 921,01	1 426,14
. .02.02.18	**Vigilância e segurança**				
. .02.02.18.01	VIGILÂNCIA	2 200,00	111,75	97,75	2 214,00
. .02.02.19	**Assistência técnica**				
. .02.02.19.01	Software técnico	2 000,00	314,73		2 314,73
. .02.02.19.99	Outros	1 000,00		99,79	900,21
. .02.02.20	**Outros trabalhos especializados**				
. .02.02.20.99	**outros**				
. .02.02.20.99.99	Actividades Diversas	20 000,00	14 564,83		34 564,83
. .02.02.25	Outros serviços	600,00	26 734,21		27 334,21
. .03	**Juros e outros encargos**				
. .03.06	**Outros encargos financeiros**				
. .03.06.01	Outros encargos financeiros	101,29	184,11		285,40
. .04	**Transferências correntes**				
. .04.08	**Famílias**				
. .04.08.02	**Outras**				

FREGUESIA DA VILA DE CACIA

Ano: 2021

Modificações ao Orçamento da Despesa

Total de Alterações: 97

Total de Revisões: 2

(unidade: euros)

Identificação das Rúbricas		Despesa			
			Modificações Orçamentais		
Código	Descrição	Dotações Iniciais	Inscrições/ Reforços	Diminuições/ Anulações	Dotações Corrigidas
. .04.08.02.01	Programas ocupacionais				
. **.04.08.02.02**	**Outras**				
. .04.08.02.02.01	FABRICA IGREJA CACIA	1 250,00		400,00	850,00
. .04.08.02.02.02	PROTOCOLOS DE ACÇÃO SOCIAL	2 000,00	2 491,95	223,68	4 268,27
. **.05**	**Subsídios**				
. **.05.01**	**Sociedades e quase-sociedades não financeiras**				
. **.05.01.01**	**Públicas**				
. **.05.01.01.02**	**Outras**				
. .05.01.01.02.01	Associações Desportivas	5 000,00	250,00	750,00	4 500,00
. .05.01.01.02.03	Associações Culturais	3 000,00	2 600,00	21,57	5 578,43
. **.07**	**Aquisição de bens de capital**				
. **.07.01**	**Investimentos**				
. .07.01.01	Terrenos	6 930,00	930,25		7 860,25
. **.07.01.03**	**Edifícios**				
. **.07.01.03.01**	**Instalações de serviços**				
. .07.01.03.01.12	Sede da Junta - Casa Conselheiro Nunes da Silva	128 059,71	416 753,39	57 800,72	487 012,38
. **.07.01.04**	**Construções diversas**				
. .07.01.04.11	Infraestruturas para tratamento de resíduos sólidos				
. .07.01.04.12	Cemitérios		16 163,79		16 163,79
. **.07.01.06**	**Material de transporte**				
. .07.01.06.02	Outro				
	Totais	466 936,00	669 749,97	276 912,15	859 773,82

Órgão Executivo

Em 14 de Março de 2022

Liliana Raquel Vieira Afonso

Isabel Ramos

João Figueiredo

Gonçalo José Pereira Vieira

Órgão Deliberativo

Em ___ de _____ de _____

FREGUESIA DA VILA DE CACIA

Outras Dívidas a Terceiros

Ano de 2021

FREGUESIA DA VILA DE CACIA

Ano: 2021

Outras Dívidas a Terceiros

(Unidade: euros)

Caraterização da Dívida	Valor Total	Valor Dívida	Valor Pago	Observações
Curto Prazo				
DIREÇÃO GERAL DO TESOURO	43,75	43,75	0,00	
DIREÇÃO GERAL DO TESOURO	35,74	35,74	0,00	
DIREÇÃO GERAL DO TESOURO	25,30	25,30	0,00	
DIREÇÃO GERAL DO TESOURO	43,75	43,75	0,00	
DIREÇÃO GERAL DO TESOURO	43,75	43,75	0,00	
DIREÇÃO GERAL DO TESOURO	126,50	126,50	0,00	
DIREÇÃO GERAL DO TESOURO	109,94	109,94	0,00	
DIREÇÃO GERAL DO TESOURO	126,50	126,50	0,00	
DIREÇÃO GERAL DO TESOURO	149,50	149,50	0,00	
DIREÇÃO GERAL DO TESOURO	133,33	133,33	0,00	
DIREÇÃO GERAL DO TESOURO	33,33	33,33	0,00	
DIREÇÃO GERAL DO TESOURO	129,72	129,72	0,00	
CAIXA GERAL DE APOSENTAÇÕES, I.P.	101,58	101,58	0,00	
DIREÇÃO GERAL DO TESOURO	105,00	105,00	0,00	
DIREÇÃO GERAL DO TESOURO	213,00	213,00	0,00	
INSTITUTO DA SEGURANÇA SOCIAL, I.P.	159,95	159,95	0,00	
DIREÇÃO GERAL DO TESOURO	23,00	23,00	0,00	
JADIR TAVARES CALHEIROS	167,25	167,25	0,00	
DIREÇÃO GERAL DO TESOURO	17,25	17,25	0,00	
MEO - SERVIÇOS DE COMUNICAÇÕES E	82,39	82,39	0,00	
AVAUTO- VIATURAS E ACESSORIOS, LDA	669,01	669,01	0,00	
FIG - INDUSTRIAS GRAFICAS, SA	252,29	252,29	0,00	

Outras Dívidas a Terceiros

(Unidade: euros)

Caraterização da Dívida	Valor Total	Valor Dívida	Valor Pago	Observações
AGUAS DA REGIÃO DE AVEIRO	22,39	22,39	0,00	
MEO - SERVIÇOS DE COMUNICAÇÕES E	97,20	97,20	0,00	
EDP COMERCIAL - COMERCIALIZAÇÃO DE ENERGIA,	6,30	6,30	0,00	
EDP COMERCIAL - COMERCIALIZAÇÃO DE ENERGIA,	176,79	176,79	0,00	
LIBERTY SEGUROS, S.A.	82,57	82,57	0,00	
AVAUTO- VIATURAS E ACESSORIOS, LDA	505,20	505,20	0,00	
AVAUTO- VIATURAS E ACESSORIOS, LDA	366,43	366,43	0,00	
SOTERO MANUEL CAMPOS GARCIA	585,28	585,28	0,00	
SOTERO MANUEL CAMPOS GARCIA	181,74	181,74	0,00	
GADGET EVOLUTION LDA	567,93	567,93	0,00	
GADGET EVOLUTION LDA	166,05	166,05	0,00	
AUTORIDADE TRIBUTÁRIA E ADUANEIRA	50,00	50,00	0,00	
AUTORIDADE TRIBUTÁRIA E ADUANEIRA	222,53	222,53	0,00	
AUTORIDADE TRIBUTÁRIA E ADUANEIRA	41,11	41,11	0,00	
AUTORIDADE TRIBUTÁRIA E ADUANEIRA	37,26	37,26	0,00	
AUTORIDADE TRIBUTÁRIA E ADUANEIRA	126,50	126,50	0,00	
AUTORIDADE TRIBUTÁRIA E ADUANEIRA	126,50	126,50	0,00	
EDP COMERCIAL - COMERCIALIZAÇÃO DE ENERGIA,	41,57	41,57	0,00	
ESPECIALAPOSTA LDA	2 029,50	2 029,50	0,00	
Total: **Curto Prazo**	**8 224,68**	**8 224,68**	**0,00**	
Total.....	**8 224,68**	**8 224,68**	**0,00**	

FREGUESIA DA VILA DE CACIA

Dívidas a Terceiros por Antiguidade de Saldos

Ano de 2021

FREGUESIA DA VILA DE CACIA

Ano: 2021

Data: 31/12/2021

Dívidas a Terceiros por Antiguidade de Saldos

Classificação Económica associada a cada uma das rubricas do DTAS	Descrição	Dívida vincenda		Intervalos de Antiguidade da dívida vencida (em dias) [C]				Exceções [D]	Pagamentos em atraso	Total dívida por natureza da despesa		
		Curto prazo [A]	Médio/Longo prazo [B]	< 90 [1]	[90 - 180] [2]	[180 - 365] [3]	> 365 dias [4]		[E]=[2]+[3]+[4]-[D]	Curto prazo [F]=[A]+[C]	Médio/ Longo prazo [G]= [B]	SOMA [H]=[F]+[G]
	Despesas Correntes											
01	Despesas com Pessoal	579,53 €								579,53 €		579,53 €
0101	Remunerações Certas e Permanentes	579,53 €								579,53 €		579,53 €
0102	Abonos Variáveis ou Eventuais											
0103	Segurança Social das quais:											
010301;010302	Encargos com a Saúde											
010301;010302	ADSE e outros da AP											
010301;010302	Outros sectores fora da AP											
010305	Contribuições de segurança social											
0103050201	CGA											
0103050202	Segurança Social - Regime Geral											
01030501;01030503	Outras											
010303;010304;010306 a 010310	Outras											
02	Aquisições de Bens e Serviços	6 957,90 €								6 957,90 €		6 957,90 €
03	Juros e outros encargos											
04	Transferências Correntes											
0403 a 0406	Administrações Públicas											
0401; 0402; 0407 a 0409	Outras Transferências correntes											
05	Subsídios											
06	Outras Despesas Correntes											
	Despesas de Capital											
07	Aquisições de Bens de Capital	687,25 €								687,25 €		687,25 €
08	Transferências de Capital											
0803 a 0806	Administrações Públicas											
0801; 0802; 0807; 0809	Outras Transferências de Capital											
09	Aquisição de ativos financeiros											
10	Reembolsos de passivos financeiros											
11	Outras Despesas de Capital											
Soma		8 224,68 €								8 224,68 €		8 224,68 €

FREGUESIA DA VILA DE CACIA

Dívidas a Terceiros por Antiguidade de Saldos

ÓRGÃO EXECUTIVO

Em 14 de Março de 2022

Liliana Raquel Vieira (Jonas)

Isabel Ramos.

João Figueiredo

Gonçalo João Pereira Vieira

ÓRGÃO DELIBERATIVO

Em____de_____de_____

FREGUESIA DA VILA DE CACIA

Operações de Tesouraria

Ano de 2021

FREGUESIA DA VILA DE CACIA

Operações de Tesouraria

(Unidade:euros)

Código POCAL		Saldo da Gerência Anterior		Movimento Anual		Saldo para a Gerência Seguinte
Código	Descrição	Devedor	Credor	Devedor	Credor	
17.01.01	IRS	0,00	576,08	576,08	0,00	0,00
17.01.03	CGA	0,00	106,80	106,80	0,00	0,00
17.01.04	ADSE	0,00	904,96	904,96	0,00	0,00
17.01.05	STAL	0,00	409,35	409,35	0,00	0,00
17.01.07	OUTROS	0,00	216,31	216,31	0,00	0,00
17.02.01	CAUÇÕES	0,00	0,00	0,00	8 727,84	8 727,84
17.02.02	ESPAÇO DO CIDADÃO - AMA	0,00	0,00	0,00	0,00	0,00
17.02.03	ESPAÇO DO CIDADÃO - IMT	0,00	0,00	0,00	0,00	0,00
	Total	0,00	2 213,50	2 213,50	8 727,84	8 727,84

FREGUESIA DA VILA DE CACIA

Resumo Diário de Tesouraria

31/12/2021

FREGUESIA DA VILA DE CACIA

Ano: 2021
Número: 191
Data: 31/12/2021

Resumo Diário de Tesouraria

(Unidades: euros)

				Saldo do Dia Anterior	Entrada do Dia	Soma	Saída do Dia	Saldo para o Dia Seguinte
Disponibilidades	Caixa	Dinheiro		11 951,46	893,68	12 845,14	1 538,14	11 307,00
		Cheques e vales postais		254,23	93,35	347,58	1 885,72	0,00
			SubTotal	12 205,69	987,03	13 192,72	1 885,72	11 307,00
	Depósitos	CAIXA ECONÓMICA MONTEPIO GERAL S.A.	N.º 10000001-8	183 177,39	2 440,46	185 617,85	17 454,49	168 163,36
		MONTEPIO GERAL	N.º 108100061549	8 727,84	0,00	8 727,84	0,00	8 727,84
		MONTEPIO GERAL D.P.	N.º 15001319-2	0,00	0,00	0,00	0,00	0,00
		CAIXA GERAL DE DEPÓSITOS, S.A.	N.º 544103257	72 332,53	862,82	73 195,35	313,72	72 881,63
		CTT - CORREIOS DE PORTUGAL, S.A.	N.º 959993605	384,92	0,00	384,92	125,36	259,56
			SubTotal	264 622,68	3 303,28	267 925,96	17 893,57	250 032,39
	Aplicações de Tesouraria	Títulos Negociáveis		0,00	0,00	0,00	0,00	0,00
		Outros		0,00	0,00	0,00	0,00	0,00
			SubTotal	0,00	0,00	0,00	0,00	0,00
	Total de Disponibilidades			276 828,37	4 290,31	281 118,68	19 779,29	261 339,39
Documentos				0,00	0,00	0,00	0,00	0,00
Total de Movimentos de Tesouraria				276 828,37	4 290,31	281 118,68	19 779,29	261 339,39
Operações Orçamentais				265 887,03	3 724,95	269 611,98	17 000,43	252 611,55
Operações de Tesouraria				10 941,34	0,00	10 941,34	2 213,50	8 727,84

O Tesoureiro

Em 14 de Março de 2022

Isabel Ramos

Conferi

Em _____ de _____ de _____

O Presidente

Em 14 de Março de 2022

FREGUESIA DA VILA DE CACIA

Síntese das Reconciliações Bancárias

31/12/2021

FREGUESIA DA VILA DE CACIA

Data: 31/12/2021

Síntese das Reconciliações Bancárias

(Unidade: euros)

Instituição Bancária		Saldo em 31/12/2021 (a)	Operações em trânsito		Saldo Contabilístico (b)	Observações (c)
Banco	Nº de Conta		A Adicionar	A Subtrair		
MONTEPIO GERAL	108.10.000001-8	168 744,85	0,00	581,49	168 163,36	(1)
MONTEPIO GERAL	108.10.006154.9	8 727,84	0,00	0,00	8 727,84	(1)
CGD	0123015441032	72 881,63	0,00	0,00	72 881,63	(1)
CTT	959993605	259,56	0,00	0,00	259,56	(1)
Total		**250 613,88**	**0,00**	**581,49**	**250 032,39**	

O dirigente responsável pela área admnistrativa e/ou financeira

Assinatura Isabel Ramos

O membro do órgão executivo responsável pela área financeira

Assinatura Isabel Ramos.

Na coluna a) indicar o valor do saldo constante do extrato bancário à data de 31/12/2021.

Na coluna b) a importância constante do resumo diário de tesouraria.

Na coluna c) indicar para cada conta, consoante a situação, um dos seguintes códigos:

(1) Reconciliação efetuada e justificadas as divergências

(2) Reconciliação efetuada mas não justificada a divergência

(3) Reconciliação não efetuada

FREGUESIA DA VILA DE CACIA

Transferências e Subsídios

Ano de 2021

FREGUESIA DA VILA DE CACIA

Ano: 2021
De: Janeiro
Até: Dezembro

Transferências e Subsídios Recebidos

(Unidade: euros)

Tipo de Receita	Disposições Legais	Finalidade	Entidade Financiadora	Receita Prevista	Receita Recebida	Receita Prevista e não Recebida	Devolução de Transferências	Obs
Transferências correntes								
06.03.01.04	Lei nº 73/2013 de 3 de setembro, que estabelece o regime financeiro das Autarquias Locais	Fundo de financiamento das freguesias	DGAL - Direcção Geral das Autarquias Locais	101 955,00	101 955,00	0,00	0,00	
06.03.01.05		Excedente FFF (nº 8 do artigo 38º da Lei nº 73/2013)		6 536,00	6 536,00	0,00	0,00	
06.03.01.99.05		Remunerações dos eleitos locais		5 000,00	8 397,87	0,00	0,00	
06.03.01.99.06	Lei nº 75/2013 de 12 de setembro, que estabelece o regime jurídico das Autarquias Locais	IMI Rústicos e Urbanos	Autoridade Tributária e Aduaneira	15 000,00	17 929,82	0,00	0,00	
06.03.01.99.99	Lei nº 75/2013 de 12 de setembro, que estabelece o regime jurídico das Autarquias Locais	Reembolso/Restituição	Autoridade Tributária e Aduaneira	500,00	288,84	0,00	0,00	
		Eleições e recenseamento eleitoral (Verba proveniente da DGAI)	Município de Aveiro - Câmara Municipal		217,45	0,00	0,00	
06.05.01.01.03	Lei nº 75/2013 de 12 de setembro, que estabelece o regime jurídico das Autarquias Locais	Gestão e manutenção de espaços verdes	Município de Aveiro - Câmara Municipal	27 000,00	27 000,00	0,00	0,00	
06.05.01.01.08		Manutenção de polidesportivos		1 000,00	1 000,00	0,00	0,00	
06.05.01.01.09		Requalificação da sede da junta		125 000,00	125 000,00	0,00	0,00	
06.05.01.01.12		Manutenção de parques infantis		1 200,00	1 200,00	0,00	0,00	
06.05.01.01.13		Manutenção de fontes, fontanários e tanques		2 000,00	2 000,00	0,00	0,00	
06.05.01.01.14		Manutenção/colocação de placas toponímicas		2 000,00	2 000,00	0,00	0,00	
06.05.01.01.70		Limpeza das vias e espaços públicos, sargetas e sumidouros		83 270,00	83 270,00	0,00	0,00	
06.05.01.01.71		Execução de pequenas reparações e construção de passeios		18 000,00	18 000,00	0,00	0,00	
06.05.01.01.91		Qualificação de caminhos rurais		30 000,00	30 000,00	0,00	0,00	
Total Transferências Correntes				**418 461,00**	**424 794,98**	**0,00**	**0,00**	

FREGUESIA DA VILA DE CACIA

Ano: 2021
De: Janeiro
Até: Dezembro

Transferências e Subsídios Recebidos

(Unidade: euros)

Tipo de Receita	Disposições Legais	Finalidade	Entidade Financiadora	Receita Prevista	Receita Recebida	Receita Prevista e não Recebida	Devolução de Transferências	Obs
Transferências de capital								
				0,00	0,00	0,00	0,00	
Total Transferências de Capital				0,00	0,00	0,00	0,00	
Subsídios								
				0,00	0,00	0,00	0,00	
Total Subsídios				0,00	0,00	0,00	0,00	

ÓRGÃO EXECUTIVO

Em 14 de Março de 2022

Liliana Raquel Vieira Gomes

Isabel Ramos

João Figueiredo

Gonçalo José Pereira Vieira

ÓRGÃO DELIBERATIVO

Em ___ de _____ de _____

FREGUESIA DA VILA DE CACIA

Ano: 2021
De: Janeiro
Até: Dezembro

Transferências e Subsídios Concedidos

(Unidade: euros)

Tipo de Despesa	Disposições Legais	Finalidade	Entidade Beneficiária	Despesas Orçamentadas	Despesas Autorizadas	Despesas Pagas	Despesas Autorizadas e não Pagas	Devolução de Transferências	Obs
Transferências correntes									
04.08.02.02.01	Lei nº 75/2013 de 12 de setembro, que estabelece o regime jurídico das Autarquias Locais	Apoio financeiro para colaboração nas festas	Fabrica da Igreja Paroquial da Freguesia de Cacia	850,00	850,00	850,00	0,00	0,00	
04.08.02.02.02	Lei nº 75/2013 de 12 de setembro, que estabelece o regime jurídico das Autarquias Locais	Protocolo ABEM	Associação Dignitude	4 268,27	2 300,00	2 300,00	0,00	0,00	
		Protocolo de ação social	Diversos particulares		1 968,27	1 968,27	0,00	0,00	
Total Transferências Correntes				**5 118,27**	**5 118,27**	**5 118,27**	**0,00**	**0,00**	
Transferências de capital									
				0,00	0,00	0,00	0,00	0,00	
Total Transferências de Capital				**0,00**	**0,00**	**0,00**	**0,00**	**0,00**	
Subsídios									
05.01.01.02.01	Lei nº 75/2013 de 12 de setembro, que estabelece o regime jurídico das Autarquias Locais	Apoio financeiro para atividades desportivas	Coletividade Popular de Cacia	4 500,00	500,00	500,00	0,00	0,00	
		Apoio financeiro para atividades desportivas	Clube Estrela Azul		1 250,00	1 250,00	0,00	0,00	
		Apoio financeiro para atividades desportivas	CENAP - Centro Atlético Póvoa Pacense		1 750,00	1 750,00	0,00	0,00	
		Apoio financeiro para atividades desportivas	EDC - Associação de Eventos do Caramulo		250,00	250,00	0,00	0,00	
		Apoio financeiro para atividades desportivas	Associação Desportiva Amigos de Canoagem de Cacia		750,00	750,00	0,00	0,00	
05.01.01.02.03	Lei nº 75/2013 de 12 de setembro, que estabelece o regime jurídico das Autarquias Locais	Apoio financeiro para atividades culturais	LOC/MTC - Movimento de Trabalhadores Cristãos	5 578,43	250,00	250,00	0,00	0,00	
		Apoio financeiro para atividades culturais	Igreja Evangélica de Cacia		927,48	927,48	0,00	0,00	
		Apoio financeiro para atividades culturais	Rancho Folclórica Rio Novo do Príncipe		750,00	750,00	0,00	0,00	

FREGUESIA DA VILA DE CACIA

Ano: 2021
De: Janeiro
Até: Dezembro

Transferências e Subsídios Concedidos

(Unidade: euros)

Tipo de Despesa	Disposições Legais	Finalidade	Entidade Beneficiária	Despesas Orçamentadas	Despesas Autorizadas	Despesas Pagas	Despesas Autorizadas e não Pagas	Devolução de Transferências	Obs
05.01.01.02.03	Lei nº 75/2013 de 12 de setembro, que estabelece o regime jurídico das Autarquias Locais	Apoio financeiro para atividades culturais	Escola de Etnográfica da Casa do Povo de Cacia	5 578,43	250,00	250,00	0,00	0,00	
		Apoio financeiro para atividades culturais	A.H.B.G.G.F. Bombeiros Novos de Aveiro		1 500,00	1 500,00	0,00	0,00	
		Apoio financeiro para atividades culturais	Grupo Folclórico da Casa do Povo de Cacia		750,00	750,00	0,00	0,00	
		Apoio financeiro para atividades culturais	Corpo Nacional de Escutas - Junta Regional de Aveiro		500,00	500,00	0,00	0,00	
	Artigo 12º dos estatutos da ANAFRE	Quotas do ano de 2021	ANAFRE - Associação Nacional de Freguesias		650,95	650,95	0,00	0,00	
Total Subsídios				**10 078,43**	**10 078,43**	**10 078,43**	**0,00**	**0,00**	

ÓRGÃO EXECUTIVO

Em 14 de Março de 2022

Liliana Raquel Vieira Afonso

Isabel Ramos

João Figueiredo

Gonçalo José Pereira Vieira

ÓRGÃO DELIBERATIVO

Em____de_____de_____

FREGUESIA DA VILA DE CACIA

Anexos
(Certidões)

Ano de 2021

CÂMARA MUNICIPAL DE AVEIRO

CERTIDÃO DE ENTREGA DE RECEITAS

RELATIVAS AO ANO FINANCEIRO DE 2021

CARLOS VIDAL DIAS, Chefe da Divisão de Administração Geral, certifica que, compulsados os registos existentes nesta Câmara Municipal, foram entregues à **JUNTA DE FREGUESIA DE CACIA,** no período de 01/01/2021 a 31/12/2021, as seguintes importâncias provenientes do orçamento municipal do ano financeiro de 2021.

CAPº.	DESPESAS CORRENTES		DESPESAS DE CAPITAL	
ORGÂNICO	CLASSIFICAÇÃO ECONÓMICA	IMPORTÂNCIAS	CLASSIFICAÇÃO ECONÓMICA	IMPORTÂNCIAS
02	04050102	**158.270,00 €**	08050102	**131.200,00 €**

CAPº. ORGÂNICO	OPERAÇÕES DE TESOURARIA	
	CLASSIFICAÇÃO ECONÓMICA	IMPORTÂNCIAS
	27892919012215	**217,45 €**

O total líquido entregue foi de **DUZENTOS E OITENTA E NOVE MIL SEISCENTOS E OITENTA E SETE EUROS E QUARENTA E CINCO CÊNTIMOS**

Aveiro, 07 de março de 2022

O CHEFE DA DIVISÃO DE ADMINISTRAÇÃO GERAL

Assinado de forma digital por CARLOS VIDAL DIAS
DN: c=PT, o=Cartão de Cidadão, ou=Assinatura Qualificada do Cidadão, ou=Cidadão Português, sn=VIDAL DIAS, givenName=CARLOS, serialNumber=BI106732293, cn=CARLOS VIDAL DIAS
Dados: 2022.03.07 14:52:13 Z

DGAL | DIREÇÃO-GERAL DAS AUTARQUIAS LOCAIS

CERTIDÃO DE RECEITA

ANO de 2021

A Direção-Geral das Autarquias Locais declara que, durante o ano de 2021, transferiu para a Freguesia de **Cacia (AVEIRO)**, por conta do capítulo 12 do Orçamento dos Encargos Gerais do Estado, as seguintes importâncias:

RUBRICAS		CLASSIFICAÇÃO ECONÓMICA	MONTANTE (euros)	Obs.
Fundo de Financiamento das Freguesias	Total Ilíquido	04.05.01.C0.A1	101 955,00	1=∑ 2 a 4
	Freguesia		101 648,28	2
	Penhoras (a)		0,00	3
	Serviço Nacional de Saúde (b)		306,72	4
Excedente (n.º 8 do artigo 38.º da Lei 73/2013, de 3 de setembro)		04.05.01.C0.A3	6 536,00	5
Remunerações dos Eleitos Locais		04.05.01.C0.A2	8 397,87	6
Programa Equipamentos (c)		08.07.01.00.00	0,00	7
Cooperação Técnica e Financeira		08.05.01.C0.A1	0,00	8
TOTAL DA RECEITA (Capítulo 12)			116 888,87	9 = 1+5+6+7+8
Operações Extra-Orçamentais				
Transferência de competências para as juntas de freguesia (d)			0,00	10
		TOTAL	116 888,87	11 = 9+10

(a) Montante de retenções para Tribunais, CSTAF e outros credores.

(b) Artigo n.º 301.º da Lei n.º 75-B/2021, de 31 de dezembro - OE/2021.

(c) Transferências por conta do capítulo 50 do Orçamento do Ministério da Modernização do Estado e da Administração Pública.

(d) Verbas previstas no artigo 17.º da Lei n.º 56/2012, de 8 de novembro, ou no artigo 38.º da Lei n.º 50/2018, de 16 de agosto, conforme aplicável.

Direção-Geral das Autarquias Locais, em 18 de fevereiro de 2022.

O Diretor-Geral

José Moreira

AT autoridade tributária e aduaneira

DIRECÇÃO DE SERVIÇOS DE CONTABILIDADE E CONTROLO

Certidão

Amélia Maria Rodrigues Oliveira, Directora de Serviços, certifica que durante o período de 1 de Janeiro a 31 de Dezembro de dois mil e vinte e um, foi transferido para a Freguesia de CACIA, contribuinte n.º 508882079, a importância líquida de dezassete mil quatrocentos e quarenta e três euros e noventa e sete cêntimos respeitante à cobrança de Imposto Municipal sobre Imóveis deduzida, nomeadamente, dos encargos de Liquidação e Cobrança previstos na alínea b) do nº 4 do artigo 17º. da Lei n.º 72/2013 de 3 de Setembro, conforme a seguinte demonstração:

Descrição	Valor	Apuramento
Receita do Município		
- Imposto	17.915,35	
- Juros Compensatórios	0,71	
- Juros de Mora	13,76	
- Créditos Prescritos	0,00	17.929,82
A Deduzir		
- Reembolsos Emitidos	38,56	
- Encargos de Liquidação e Cobrança	447,29	
- Encargos de Avaliação Geral	0,00	
- Más Cobranças		
- de Imposto	0,00	
- de Juros Compensatórios	0,00	
- de Juros de Mora	0,00	
- Transferências para as Freguesias	0,00	
- Diversos	0,00	485,85
Receita Líquida		17.443,97

Por ser verdade passo a presente certidão destinada a documentar a conta de gerência desse Município.

Autoridade Tributária e Aduaneira, Direcção dos Serviços de Contabilidade e Controlo, 8 de Março de 2022.

A Directora de Serviços,

(Amélia Maria Rodrigues Oliveira)

TERMO DE ENCERRAMENTO

O presente documento, PRESTAÇÃO DE CONTAS DO ANO FINANCEIRO DE 2021, contém ___ páginas, que antecedem e incluem esta, devidamente numeradas, foi aprovada em reunião da Junta de Freguesia da Vila de Cacia, realizada em 24 de Março de 2022.

ÓRGÃO EXECUTIVO	ÓRGÃO DELIBERATIVO
Em 14 de Março de 2022	Em ___ de _____ de _____
[signature]	
Liliana Raquel Vieira Gonçalves	
Isabel Ramos	
João Figueiredo	
Gonçalo João Peran Vieira	